



**Ufficio Speciale per la Ricostruzione  
L'Aquila**

**INDIVIDUAZIONE DELLE PRIORITA' ATTUATIVE PER I CENTRI STORICI DELLE FRAZIONI**

La presente proposta dell'USRA è finalizzata alla definizione delle priorità istruttorie relative alle pratiche nuova e vecchia procedura dei fabbricati siti nei centri storici delle Frazioni del Comune di L'Aquila, quali individuate nel Piano di Ricostruzione dell'Aquila redatto ai sensi del D.C.D. 3/2010.

***Nuova Procedura***

In considerazione degli obiettivi della L.134/2012, ed alla luce del Decreto USRA 4/2014, sono stati elaborati i seguenti criteri sulla base dei quali individuare la priorità relativa a ogni fabbricato per il quale è stato presentato il progetto parte prima ai sensi del D.M. del 4 febbraio 2013:

PRIORITA'	RANGE (%)	PUNTEGGIO	PONDERAZIONE
Presenza di abitazioni principali (abitaz. principale/n. U.I.)	0	0	40%
	0<x≤10	1	
	10<x≤30	2	
	30<x≤50	3	
	50<x≤60	4	
	60<x≤80	5	
	80<x<100	6	
	100	7	
Presenza di attività produttive (att.prod/n. U.I.)	0	0	30%
	0<x≤10	1	
	10<x≤30	2	
	30<x≤50	3	
	50<x≤60	4	
	60<x≤80	5	
	80<x<100	6	
	100	7	
Costo intervento per abitante principale (Euro/abitante principale)	< 200.000	6	30%
	200.000 <x≤400.000	5	
	400.000 <x≤600.000	4	
	600.000 <x≤800.000	3	
	800.000 <x≤1.000.000	2	
	x>1.000.000	1	

Come è possibile osservare, viene valorizzato al massimo il requisito di presenza di abitazione principale e, in minor misura, la presenza di attività produttiva e l'incidenza costo/abitante.

Questo Ufficio ha dunque provveduto all'individuazione di tutte le pratiche di richiesta di contributo presentate per i fabbricati ubicati nei centri storici di ciascuna Frazione al 31 marzo 2014; il presente documento sarà oggetto di successivo aggiornamento per includere le pratiche presentate in data successiva.

Si precisa che i dati utilizzati derivano dalle dichiarazioni dei proprietari e dei tecnici effettuate in sede di presentazione del progetto; ove non sia stato dichiarato il numero di occupanti per abitazione principale, è stato assunto il dato ISTAT relativo al numero medio di componenti per famiglia nella Provincia di L'Aquila pari a 2,5.

In primo luogo, in base ai punteggi ponderati calcolati per ciascun aggregato secondo quanto sopra, è stato determinato il corrispondente punteggio relativo a ciascuna Frazione, normalizzato rispetto al numero di pratiche presentate, da cui il seguente ordine prioritario:



**Ufficio Speciale per la Ricostruzione  
L'Aquila**

FRAZIONE	% MEDIA AB_PRINC O ATT_PROD	COSTO TOT	PUNTEGGIO PONDERATO NORMALIZZATO	N_PRATICHE	N_OCCUPANTI AB_PRINC
GENZANO	52%	1.905.831,13	3,40	2	17
PIANOLA	56%	22.926.569,67	3,29	14	173
SANT'ELIA	51%	13.556.681,48	3,06	5	62
<b>RIPA</b>	50%	603.304,00	3,00	1	9
SANT'ANGELO	50%	2.301.403,61	2,90	4	9
SAN MARTINO	37%	3.382.325,01	2,85	2	14
CANSATESSA	67%	1.209.446,29	2,75	2	5
PAGLIARE DI SASSA	33%	1.851.604,32	2,70	1	8
<b>ONNA</b>	48%	62.584.811,15	2,66	32	248
BAGNO PICCOLO	41%	16.666.360,72	2,64	13	79
VALLESINDOLE	39%	7.104.497,21	2,62	9	39
POGGIO SANTA MARIA	67%	7.485.758,75	2,60	4	28
COLLE FRACIDO	36%	12.615.600,93	2,60	9	40
<b>BAGNO GRANDE</b>	42%	33.945.576,66	2,51	19	235
SASSA	43%	9.039.017,44	2,45	4	27
COLLE DI PRETURO	66%	3.185.520,91	2,43	3	23
<b>TEMPERA</b>	39%	43.148.883,48	2,40	14	149
<b>BAZZANO</b>	32%	49.486.389,18	2,29	31	218
SAN BENEDETTO	29%	19.975.608,68	2,28	12	105
<b>SAN GREGORIO</b>	39%	54.844.716,80	2,25	28	184
<b>ARISCHIA</b>	32%	64.409.869,21	2,24	49	218
<b>PAGANICA</b>	32%	242.683.045,94	2,20	121	923
COPPITO	36%	70.057.818,21	2,12	41	301
MONTICCHIO	35%	41.888.738,71	2,07	18	170
FOCE DI SASSA	34%	2.740.127,39	2,04	5	14





**Ufficio Speciale per la Ricostruzione  
L'Aquila**

SANTA RUFINA	33%	20.782.054,86	1,89	16	78
SAN VITTORINO	29%	16.258.021,23	1,89	9	18
COLLE DI SASSA	19%	7.493.230,77	1,78	9	27
<b>ROIO PIANO</b>	24%	59.322.231,43	1,73	24	114
<b>COLLE DI ROIO</b>	35%	11.204.707,43	1,56	14	27
PETTINO	18%	8.134.257,22	1,53	3	17
CESE DI PRETURO	12%	6.125.251,66	1,51	8	17
<b>CIVITA DI BAGNO</b>	21%	11.103.346,62	1,48	6	19
<b>ROIO POGGIO</b>	26%	101.147.865,90	1,45	55	147
COLLEBRINCIONI	26%	22.074.388,54	1,42	21	48
FILETTO	22%	16.396.272,45	1,42	13	29
<b>CAMARDA</b>	17%	55.132.624,02	1,42	39	132
ASSERGI	13%	38.561.342,31	1,33	32	85
PESCOMAGGIORE	20%	7.427.793,12	1,30	8	14
PRETURO	19%	5.305.534,84	1,20	5	13
SANTI DI PRETURO	14%	4.415.327,59	1,17	3	10
ARAGNO	11%	5.003.793,85	0,80	5	10
MENZANO	6%	10.173.668,57	0,68	8	8
CASALINE	3%	4.744.477,94	0,43	6	17
SAN MARCO DI PRETURO	4%	6.087.139,78	0,38	9	0
POZZA DI PRETURO	0%	996.989,85	0,00	1	0
BRECCIASECCA	0%	0,00	0,00	0	0
COLLE MARE	0%	0,00	0,00	0	0
FONTE CERRETO	0%	0,00	0,00	0	0
PALOMBAIA DI SASSA	0%	0,00	0,00	0	0

In rosso sono evidenziate le frazioni maggiormente colpite quali individuate dal Comune de L'Aquila in "Criteri operativi per la programmazione della ricostruzione privata nei centri storici del Comune di L'Aquila".



## Ufficio Speciale per la Ricostruzione L'Aquila

Con riferimento alle Frazioni maggiormente colpite, il Comune dell'Aquila ha suddiviso ciascuna Frazione in un numero di comparti di cui all'Allegato 1 alla presente. Per ciascun comparto, in base ai punteggi ponderati calcolati per ciascun aggregato in esso ricompreso secondo i criteri ante esposti, è stato determinato il corrispondente punteggio ponderato, normalizzato rispetto al numero di pratiche ivi presentate, da cui è derivato l'ordine di priorità all'interno di ciascuna Frazione.

Con riferimento alle rimanenti Frazioni, l'ordine di priorità interno a ciascuna Frazione è stato determinato dai punteggi ponderati individuati per ciascuna pratica ed ordinati secondo ordine decrescente.

Le pratiche saranno istruite secondo l'ordine di priorità dei comparti, ove applicabile, e delle pratiche presentate di cui agli elenchi che seguono, distinti per frazioni maggiormente colpite e non, fatta salva l'eventuale priorità acquisita per passaggio dalla vecchia alla nuova procedura e fatte salve eventuali variazioni che dovessero essere ritenute opportune per tener conto di particolari e straordinarie condizioni relative al coordinamento degli interventi o a particolari difficoltà o disagi, anche sociali. Per ciascuna Frazione, nella prima fase istruttoria, non saranno istruiti tutti i comparti e/o tutte le pratiche individuate nel relativo elenco, ma solo un numero di questi ritenuto congruo, anche in considerazione delle esigenze complessive della ricostruzione.

Non saranno istruite in questa fase le pratiche con punteggio nullo; si segnala anticipatamente che tra queste, al momento della loro istruttoria, ci si riserverà di dare priorità alle pratiche relative a fabbricati vincolati cui sia riconosciuto un particolare valore simbolico-identitario all'interno del tessuto urbano.

### ***Vecchia Procedura***

Relativamente alle pratiche vecchia procedura presentate nei centri storici delle Frazioni in oggetto, le stesse sono state suddivise in pratiche prioritarie, ovvero relative a fabbricati con presenza di almeno un'abitazione principale, e non prioritarie (tutte le altre).

In una prima fase saranno istruite le pratiche vecchia procedura appartenenti al gruppo di pratiche prioritarie, secondo il relativo ordine di presentazione. In una seconda fase saranno istruite le restanti pratiche non prioritarie; si segnala anticipatamente che tra queste, al momento della loro istruttoria, ci si riserverà di dare priorità alle pratiche relative a fabbricati vincolati cui sia riconosciuto un particolare valore simbolico-identitario all'interno del tessuto urbano.

Si riportano di seguito gli elenchi rispettivamente per le frazioni maggiormente colpite e per le frazioni non maggiormente colpite di tutte le pratiche nuova procedura presentate al 31 marzo 2014 e delle pratiche prioritarie vecchia procedura non ancora istruite, secondo il rispettivo ordine di priorità.





Ufficio Speciale per la Ricostruzione  
L'Aquila

1. FRAZIONI MAGGIORMENTE COLPITE

FRAZIONE	% MEDIA AB_PRINC O ATT_PROD	COSTO TOT	PUNTEGGIO PONDERATO NORMALIZZATO	N_PRATICHE	N_OCCUPANTI AB_PRINC
RIPA	50%	603.304,00	3,00	1	9
ONNA	48%	62.584.811,15	2,66	32	248
BAGNO GRANDE	42%	33.945.576,66	2,51	19	235
TEMPERA	39%	43.148.883,48	2,40	14	149
BAZZANO	32%	49.486.389,18	2,29	31	218
SAN GREGORIO	39%	54.844.716,80	2,25	28	184
ARISCHIA	32%	64.409.869,21	2,24	49	218
PAGANICA	32%	242.683.045,94	2,20	121	923
SANTA RUFINA	33%	20.782.054,86	1,89	16	78
ROIO PIANO	24%	59.322.231,43	1,73	24	114
COLLE DI ROIO	35%	11.204.707,43	1,56	14	27
CIVITA DI BAGNO	21%	11.103.346,62	1,48	6	19
ROIO POGGIO	26%	101.147.865,90	1,45	55	147
CAMARDA	17%	55.132.624,02	1,42	39	132



**Ufficio Speciale per la Ricostruzione  
L'Aquila**

**RIPA**

Nuova Procedura						
EDIFICIO SINGOLO						
AQBCE	occupanti ab_principale	n_ab principale	n_prod	n_ui	totale intervento	punteggio ponderato
52055	9	5	0	10	603.304,00	3

**ONNA**

Pratiche già istruite o in istruttoria

Nuova Procedura						
COMPARTO 3						2,97
AQBCE	occupanti ab_principale	n_ab principale	n_prod	n_ui	totale intervento	punteggio ponderato
51345	3	2	0	2	215.496,99	4,6
52070	30	12	0	17	3.485.207,11	3,8
60175	15	6	0	10	2.217.301,62	3,4
50296	6	1	0	3	1.142.733,82	3
60003	12	6	0	13	1.535.417,05	3
60201	3	1	0	2	380.864,48	3
50107	18	9	0	22	3.846.721,21	2,7
50276	12,5	5	0	20	1.803.796,81	2,6
50286	2	1	0	4	702.685,72	2,3
60004	4	2	0	7	1.404.735,21	2,3
51435	2	1	0	5	943.375,99	2
COMPARTO 1						2,51
AQBCE	occupanti ab_principale	n_ab principale	n_prod	n_ui	totale intervento	punteggio ponderato
50091	3	1	0	1	299.740,00	4,6
51895	4	2	0	3	1.041.965,86	3,5
60276	11	5	0	7	3.606.075,79	3,5
52520	24	6	0	18	5.592.549,14	2,7
50324	10	4	0	15	2.617.859,49	2,3
52565	12	3	0	10	3.894.666,23	2,3
52935	8	4	0	17	3.787.610,96	2
50233	3	3	0	10	1.964.111,86	1,7
51970	0	0	0	1	1.425.892,13	0
COMPARTO 2						2,49
AQBCE	occupanti ab_principale	n_ab principale	n_prod	n_ui	totale intervento	punteggio ponderato
60242	2	1	0	1	527.416,48	4,3
52360	10	4	0	6	1.033.035,14	3,8
51785	15	6	0	16	2.926.111,68	3
52470	13	15	0	27	5.878.669,01	2,8





**Ufficio Speciale per la Ricostruzione  
L'Aquila**

52285	7	5	0	11	2.349.945,56	2,7
52585	5	3	0	6	1.668.986,90	2,7
51935	5	1	0	6	1.039.853,63	2,3
51936	0	0	1	1	147.359,20	2,1
52075	3	3	0	7	2.112.666,52	2,1
52660	0	0	4	4	773.916,42	2,1
52035	5	4	0	16	2.101.125,61	2
60273	0	0	0	1	116.917,53	0

Vecchia Procedura			
Codice GIS	AQBCE	Ab. principale	totale intervento
6023	18130	X	135.996,47
6174	19845	X	381.620,28
6189	20000	X	338.576,8
6197	20189	X	102.590,00
<b>TOTALE FRAZIONE</b>		<b>4</b>	<b>958.783,55</b>

**BAGNO GRANDE**

Nuova Procedura						
<b>COMPARTO 1</b>						<b>3,30</b>
AQBCE	occupanti ab principale	n_ab principale	n_prod	n_ui	totale intervento	punteggio ponderato
60731	6	0	2	2	396.251,37	4,6
60108	26	8	0	21	3.385.035,03	3
60538	5	2	0	14	1.903.766,80	2,3
<b>COMPARTO 2</b>						<b>2,87</b>
AQBCE	occupanti ab principale	n_ab principale	n_prod	n_ui	totale intervento	punteggio ponderato
52735	30	9	0	12	866.135,72	3,8
60429	27	11	0	21	2.089.044,79	3,4
52770	8	7	2	16	1.694.286,27	3,3
60362	16	5	0	14	2.421.012,80	3
60433	33	19	0	53	4.223.299,36	3
60238	2	1	0	5	1.100.236,39	2
60099	2,5	1	0	12	1.198.789,44	1,6
<b>COMPARTO 3</b>						<b>1,96</b>
AQBCE	occupanti ab principale	n_ab principale	n_prod	n_ui	totale intervento	punteggio ponderato
60427	36	10	1	14	911.723,18	4,1
51990	7	3	0	4	225.319,68	3,8
60455	3	2	0	4	325.015,50	3
60502	13	6	0	18	2.569.975,28	3
60144	19	8	0	31	3.655.712,95	2,6
60530	1	1	0	8	1.137.474,93	1,1



**Ufficio Speciale per la Ricostruzione  
L'Aquila**

60142	0	0	0	4	533.384,94	0
60609	0	0	0	11	2.850.321,86	0
60732	0	0	0	21	2.458.800,37	0

Vecchia Procedura			
Codice GIS	AQBCE	Ab. principale	totale intervento
6154	19552	X	187.328,58

**TEMPERA**

Nuova Procedura						
<b>COMPARTO 3</b>						<b>2,57</b>
AQBCE	occupanti ab. principale	n_ab principale	n_prod	n_ui	totale intervento	punteggio ponderato
52480	7	3	0	4	868.068,17	3,8
60179	12,5	5	0	11	4.216.487,24	2,7
60178	5	2	0	7	1.337.629,28	2,3
60248	17,5	7	0	29	4.770.241,07	2,3
60491	3	2	0	7	1.051.906,94	2,3
60613	5	5	1	22	3.526.139,28	2
<b>COMPARTO 2</b>						<b>2,38</b>
AQBCE	occupanti ab. principale	n_ab principale	n_prod	n_ui	totale intervento	punteggio ponderato
60752	25	12	0	29	3.605.884,67	3
60638	13	5	0	11	3.116.530,86	2,7
60870	20,5	7	0	24	4.418.514,59	2,3
60840	2,5	1	0	2	3.514.618,97	1,5
<b>COMPARTO 1</b>						<b>2,13</b>
AQBCE	occupanti ab. principale	n_ab principale	n_prod	n_ui	totale intervento	punteggio ponderato
60454	15	6	0	57	5.178.424,50	2,3
60544	0	0	3	3	410.406,68	2,1
60577	5	2	0	14	2.715.516,64	2

Vecchia Procedura			
Codice GIS	AQBCE	Ab. principale	totale intervento
4517	20219	X	204.455,98

**BAZZANO**

Nuova Procedura						
<b>COMPARTO 2</b>						<b>2,83</b>
AQBCE	occupanti ab. principale	n_ab principale	n_prod	n_ui	totale intervento	punteggio ponderato
60195	9	5	0	8	958.974,21	3,8





**Ufficio Speciale per la Ricostruzione  
L'Aquila**

53050	12	3	0	7	1.633.901,19	3
60015	6	2	0	6	1.049.879,50	3
60522	3	1	0	2	782.541,76	2,7
51781	7	2	0	7	554.129,43	2,6
52925	1	1	0	3	526.455,62	2,4
60668	7,5	3	0	11	1.560.421,74	2,3
<b>COMPARTO 3</b>						<b>2,45</b>
AQBCE	occupanti ab_principale	n_ab principale	n_prod	n_ui	totale intervento	punteggio ponderato
60439	18	5	0	7	1.313.126,51	3,8
53185	16	4	0	10	2.585.194,50	3
60110	7	4	0	13	2.051.986,66	2,7
60267	6	4	0	10	2.370.484,52	2,7
52920	12	5	1	21	3.434.816,79	2,6
60040	8	2	0	7	1.135.372,93	2,6
60052	2	1	0	4	390.728,05	2,6
60194	6	2	0	12	1.152.184,48	2,6
52170	3	1	0	2	1.283.792,33	2,4
60440	4	4	0	11	2.159.898,54	2,4
52180	2	2	0	15	889.355,19	2
60213	0	0	0	7	899.570,22	0
<b>COMPARTO 1</b>						<b>1,83</b>
AQBCE	occupanti ab_principale	n_ab principale	n_prod	n_ui	totale intervento	punteggio ponderato
60153	43	11	0	18	7.162.448,50	3,8
51835	7,5	3	0	8	1.075.949,36	3
52535	10	4	0	8	1.584.829,25	3
60118	10	4	0	8	1.017.192,99	3
52175	9	4	0	10	2.406.560,46	2,7
60441	1	1	0	2	444.581,83	2,4
60564	4	2	0	8	1.015.821,97	2,3
52260	4	3	0	22	2.417.917,25	1,7
52895	0	0	0	2	2.509.845,74	0
60047	0	0	0	6	945.765,49	0
60333	0	0	0	10	1.261.979,25	0
60602	0	0	0	4	930.682,92	0

Vecchia Procedura			
Codice GIS	AQBCE	Ab. principale	totale intervento
4451	20036		1.335.453,48
	20037	X	11.703,74
	20038	X	11.867,68
	Totale		
<b>TOTALE FRAZIONE</b>		<b>2</b>	<b>1.359.024,90</b>



**Ufficio Speciale per la Ricostruzione  
L'Aquila**

**SAN GREGORIO**

Nuova Procedura						
COMPARTO 2						2,61
AQBCE	occupanti ab_principale	n_ab principale	n_prod	n_ui	totale intervento	punteggio ponderato
60380	6	2	0	2	400.245,73	4,6
52125	5	3	0	3	1.335.846,12	4,3
52115	15	6	0	9	1.717.442,44	3,8
60431	7	3	0	4	2.065.804,26	3,5
60141	22,5	9	0	18	2.979.394,78	3
60520	7,5	3	1	16	4.233.781,30	2,3
52140	2	2	2	9	1.896.555,65	2
52605	0	0	0	2	389.462,23	0
60022	0	0	0	9	3.704.944,22	0
COMPARTO 1						2,27
AQBCE	occupanti ab_principale	n_ab principale	n_prod	n_ui	totale intervento	punteggio ponderato
60204	7,5	3	0	3	450.504,48	4,6
51085	8	2	1	5	1.246.423,32	3,6
60025	2,5	1	0	2	563.221,93	2,7
60147	10	4	0	9	3.084.288,17	2,7
60282	17,5	7	0	20	6.459.220,80	2,7
60420	11	5	0	12	3.305.991,20	2,7
60572	11	6	1	19	4.485.061,59	2,7
60534	5	2	0	9	2.337.552,43	2
60082	2,5	1	2	12	4.791.471,10	1,3
60156	0	0	0	2	677.868,99	0
60453	0	0	0	1	44.335,08	0
COMPARTO 3						1,81
AQBCE	occupanti ab_principale	n_ab principale	n_prod	n_ui	totale intervento	punteggio ponderato
52955	20	8	0	13	1.733.664,22	3,8
60413	14	4	0	7	1.561.025,29	3,4
60169	2	1	0	2	578.647,35	2,7
52965	5	2	0	7	1.052.313,00	2,3
53005	2,5	1	0	4	529.384,71	2,3
60030	0	0	0	3	457.991,78	0
60031	0	0	0	4	523.152,50	0
60519	0	0	0	8	2.239.132,13	0

Vecchia Procedura			
Codice GIS	AQBCE	Ab. principale	totale intervento
1297	20075		783.355,87
	20077	X	97.704,24
	20078	X	101.771,71





**Ufficio Speciale per la Ricostruzione  
L'Aquila**

	Totale		982.831,82
4148	20505	X	178.760,00
<b>TOTALE FRAZIONE</b>		<b>3</b>	<b>1.161.591,82</b>

**ARISCHIA**

Nuova Procedura						
<b>COMPARTO 2</b>						<b>2,88</b>
AQBCE	occupanti ab_principale	n_ab principale	n_prod	n_ui	totale intervento	punteggio ponderato
51865	3	1	0	1	443.968,48	4,6
60658	2	1	0	1	261.183,13	4,6
60659	6	3	0	3	304.507,42	4,6
52705	10	3	0	4	1.024.520,46	3,8
53195	2	2	0	3	538.255,91	3,5
60683	15	15	0	25	1.319.992,65	3,4
60091	3	2	0	4	593.328,76	3
60684	6	5	0	15	878.390,56	3
51235	4	2	0	5	934.749,33	2,7
60679	8	4	1	12	4.656.245,01	2,7
60592	5	1	0	5	708.341,42	2,6
60720	1	1	0	4	386.381,89	2,3
60704	6	6	0	40	3.677.776,75	1,7
60701	1	1	0	30	3.220.380,10	0,7
51350	0	0	0	1	88.367,21	0
<b>COMPARTO 5</b>						<b>2,48</b>
AQBCE	occupanti ab_principale	n_ab principale	n_prod	n_ui	totale intervento	punteggio ponderato
80074	7	4	0	10	1.216.913,76	3
60349	6	3	0	11	1.707.316,87	2,3
60474	2	1	1	6	1.250.262,37	2,3
60678	6	2	0	7	1.965.806,03	2,3
<b>COMPARTO 3</b>						<b>2,09</b>
AQBCE	occupanti ab_principale	n_ab principale	n_prod	n_ui	totale intervento	punteggio ponderato
60253	2	2	0	3	737.687,00	3,5
60272	9	4	0	7	1.277.010,01	3,4
60537	4	1	0	3	574.027,38	3
60305	15	5	0	21	2.651.335,05	2,6
60685	5	5	0	19	1.777.556,25	2,3
60529	1	1	0	7	489.652,88	2
60783	3	3	0	14	1.401.728,58	2
60237	0	0	0	12	1.619.138,39	0
60244	0	0	0	5	467.487,57	0



**Ufficio Speciale per la Ricostruzione  
L'Aquila**

<b>COMPARTO 1</b>						<b>2,02</b>
<b>AQBCE</b>	<b>occupanti ab_principale</b>	<b>n_ab principale</b>	<b>n_prod</b>	<b>n_ui</b>	<b>totale intervento</b>	<b>punteggio ponderato</b>
51955	24	10	0	31	3.608.988,62	3
60330	10	4	0	9	1.450.095,21	3
60674	2	2	0	5	750.525,48	2,7
60580	3	2	1	14	1.126.884,71	2,6
60528	6	4	5	24	2.803.639,11	2,6
60535	7,5	3	0	13	1.229.404,64	2,6
60700	5	2	0	7	604.784,14	2,6
60660	1	1	0	4	241.494,14	2,3
51950	5	2	0	4	4.798.890,17	1,8
52930	2,5	1	0	15	1.337.761,25	1,6
60283	1	1	0	4	861.465,21	1,4
60702	0	0	0	6	1.083.271,89	0
60703	0	0	0	11	746.755,45	0
<b>COMPARTO 6</b>						<b>1,65</b>
<b>AQBCE</b>	<b>occupanti ab_principale</b>	<b>n_ab principale</b>	<b>n_prod</b>	<b>n_ui</b>	<b>totale intervento</b>	<b>punteggio ponderato</b>
52295	2	2	0	6	471.777,35	2,7
60696	2	2	0	16	1.163.212,49	2
60723	1	1	0	10	369.985,29	1,9
60782	0	0	0	2	679.847,82	0
<b>COMPARTO 4</b>						<b>1,33</b>
<b>AQBCE</b>	<b>occupanti ab_principale</b>	<b>n_ab principale</b>	<b>n_prod</b>	<b>n_ui</b>	<b>totale intervento</b>	<b>punteggio ponderato</b>
60697	8	8	1	23	1.861.730,06	3
60781	6	6	0	22	1.867.183,21	2,3
60724	0	0	0	12	900.097,57	0
60755	0	0	0	2	279.784,38	0

<b>Vecchia Procedura</b>			
<b>Codice GIS</b>	<b>AQBCE</b>	<b>Ab. principale</b>	<b>totale intervento</b>
1317	20224	X	865.816,00
	20223		31.120,10
	Totale		896.936,10
4340	20121		683.173,80
	20126	X	3.267,04
	20127	X	4.064,85
	Totale		690.505,69
4383	20116		1.542.998,00
	20120		3.242,9
	20122	X	4.815,06
	20123		474,4
	20124		3.155,01
	20125	X	2.779,85
	20130		844,45





**Ufficio Speciale per la Ricostruzione  
L'Aquila**

	20336		2.948,79
	20337		3.025,16
	Totale		1.564.283,62
4434	19600		211.942,40
	19601	X	40.706,02
	Totale		252.648,42
6169	19734	X	311.695,00
<b>TOTALE FRAZIONE</b>			<b>3.716.068,83</b>

**PAGANICA**

■ Pratiche già istruite o in istruttoria

Nuova Procedura						2,75
COMPARTO 2						
AQBCE	occupanti ab_principale	n_ab principale	n_prod	n_ui	totale intervento	punteggio ponderato
60123	14	4	0	4	1.534.000,94	4,6
60444	8	3	0	3	973.768,96	4,6
60057	4	2	0	3	601.151,11	3,8
60281	5	2	0	3	537.490,37	3,8
51735	25	10	8	32	4.519.078,74	3,6
60078	9	5	2	16	2.291.667,24	3,3
60539	40	16	1	37	5.729.098,51	3,3
60075	3	2	4	8	703.472,01	3,2
52940	15	6	0	17	1.670.957,59	3
60442	10	4	3	27	2.051.391,35	2,9
60240	12	6	0	15	2.625.387,58	2,7
60621	5	2	0	5	1.038.090,41	2,7
60077	6	3	0	13	1.098.412,28	2,6
60263	9	3	3	23	4.085.658,94	2,6
60671	16	5	0	20	2.359.995,09	2,6
51755	5	2	0	10	1.660.605,79	2,3
52900	5	3	0	12	1.954.061,82	2,3
60043	8	3	0	17	2.751.653,80	2,3
60115	2,5	1	0	4	827.395,43	2,3
60406	7,5	3	0	15	2.602.048,38	2,3
52590	10	4	0	23	4.163.853,32	2
60625	3	1	0	5	1.200.045,50	2
60448	5	2	0	30	1.889.945,18	1,9
60239	2	2	0	10	1.268.677,27	1,7
60607	5	2	3	27	4.622.969,50	1,6
60421	3	2	0	19	2.644.701,35	1,4



Ufficio Speciale per la Ricostruzione  
L'Aquila

COMPARTO 3						2,52
AQBCE	occupanti ab_principale	n_ab principale	n_prod	n_ui	totale intervento	punteggio ponderato
60424	4	2	0	2	348.356,56	4,6
60714	2	1	0	1	220.965,57	4,6
60284	7,5	3	0	4	1.006.204,98	3,8
60772	3	1	0	3	108.586,46	3
52890	5	2	1	8	1.138.292,15	2,9
60246	31	13	0	29	6.722.553,06	2,7
60558	2	1	0	2	573.040,36	2,7
52645	7	6	4	23	4.071.211,63	2,6
60557	4	1	0	5	431.979,26	2,6
60076	5	2	0	8	1.005.557,88	2,3
60415	5	2	0	9	1.207.803,15	2,3
60417	9	4	0	22	3.100.985,87	2,3
60432	22,5	9	0	41	6.385.031,02	2,3
60470	10	3	0	15	2.301.787,14	2,3
60051	5	2	0	12	2.219.798,64	2
60515	16	8	3	44	10.274.416,96	2
60404	1	1	0	7	1.903.377,68	1,1
60281	1	1	1	16	1.954.912,05	1
60779	1	1	0	14	1.684.535,21	0,7
COMPARTO 6						2,30
AQBCE	occupanti ab_principale	n_ab principale	n_prod	n_ui	totale intervento	punteggio ponderato
52610	17	5	0	6	2.383.336,27	4,2
60032	12	7	0	14	2.049.514,22	3
60422	22	13	0	28	3.624.796,39	3
60400	10	4	0	8	2.739.315,05	2,7
52425	20	6	0	29	2.147.397,96	2,6
52815	13	5	0	18	2.007.824,14	2,6
60247	15	5	0	20	2.387.468,33	2,6
60576	3	1	0	5	377.595,45	2,6
60048	1	1	0	3	526.835,71	2,4
60176	8	7	0	18	3.284.503,86	2,4
60101	13	8	0	34	4.547.680,17	2,3
60102	11	8	0	31	4.310.216,73	2,3
60382	20	8	0	29	4.445.232,01	2,3
60579	3	3	0	14	654.397,06	2,3
52650	1	1	0	3	931.461,48	1,8
COMPARTO 1						2,11
AQBCE	occupanti ab_principale	n_ab principale	n_prod	n_ui	totale intervento	punteggio ponderato
51780	19	6	0	10	2.423.639,09	3,4





**Ufficio Speciale per la Ricostruzione  
L'Aquila**

60114	4	2	1	4	802.537,21	3,3
60042	11	6	0	15	1.892.285,42	3
60107	49	21	0	44	6.507.145,11	3
60290	17	5	0	11	2.400.039,23	3
<b>52395</b>	<b>11</b>	<b>3</b>	<b>0</b>	<b>11</b>	<b>2.270.710,33</b>	<b>2,3</b>
60130	10	3	0	10	2.404.347,50	2,3
60189	2	2	0	9	1.109.286,87	2
52530	2,5	1	1	32	1.960.172,95	1,6
60186	1	1	0	6	928.812,59	1,4
60269	0	0	0	4	859.379,20	0
60471	0	0	0	7	653.386,93	0
<b>COMPARTO 4</b>						<b>1,91</b>
<b>AQBCE</b>	<b>occupanti ab_principale</b>	<b>n_ab principale</b>	<b>n_prod</b>	<b>n_ui</b>	<b>totale intervento</b>	<b>punteggio ponderato</b>
<b>60546</b>	<b>17,5</b>	<b>7</b>	<b>0</b>	<b>13</b>	<b>1.405.290,38</b>	<b>3,4</b>
60403	10	4	0	8	1.295.757,66	3
60405	20	8	0	21	3.562.890,61	3
60262	7	4	1	21	2.430.609,65	2,6
52600	4	1	0	5	725.566,52	2,6
60548	7,5	3	0	13	1.481.994,87	2,6
60468	7	3	0	8	2.989.288,21	2,4
<b>52275</b>	<b>2,5</b>	<b>1</b>	<b>0</b>	<b>6</b>	<b>817.354,02</b>	<b>2,3</b>
60100	10	5	0	18	2.074.188,52	2,3
60469	7,5	3	0	11	1.608.572,41	2,3
60513	16	9	0	32	3.999.758,95	2,3
60547	10	5	0	23	3.026.334,31	2,3
52655	5	2	0	14	2.220.253,93	2
60023	8	2	0	25	2.054.773,57	1,9
60341	1	1	0	2	927.189,85	1,8
60251	4	4	0	27	2.811.376,58	1,7
60184	2	1	0	14	1.264.459,02	1,3
60200	2	2	0	24	2.759.858,32	0,7
53240	0	0	0	3	450.584,65	0
60303	0	0	0	2	269.204,67	0
60496	0	0	0	1	109.786,14	0
<b>60598</b>	<b>0</b>	<b>0</b>	<b>0</b>	<b>5</b>	<b>536.088,65</b>	<b>0</b>
<b>COMPARTO AB_2</b>						<b>1,90</b>
<b>AQBCE</b>	<b>occupanti ab_principale</b>	<b>n_ab principale</b>	<b>n_prod</b>	<b>n_ui</b>	<b>totale intervento</b>	<b>punteggio ponderato</b>
53090	5	2	0	3	357.295,52	3,8
<b>52365</b>	<b>0</b>	<b>0</b>	<b>0</b>	<b>2</b>	<b>756.179,34</b>	<b>0</b>
<b>COMPARTO 5</b>						<b>1,83</b>
<b>AQBCE</b>	<b>occupanti ab_principale</b>	<b>n_ab principale</b>	<b>n_prod</b>	<b>n_ui</b>	<b>totale intervento</b>	<b>punteggio ponderato</b>
<b>51915</b>	<b>5</b>	<b>2</b>	<b>0</b>	<b>6</b>	<b>1.083.628,85</b>	<b>2,7</b>



**Ufficio Speciale per la Ricostruzione  
L'Aquila**

60381	4	2	0	5	1.193.378,18	2,7
60386	10	2	0	9	1.952.019,59	2,6
60388	4	1	0	4	590.729,35	2,6
60128	12	7	0	24	3.606.416,66	2,3
60129	18	10	0	38	5.822.536,60	2,3
60573	5	2	0	9	1.139.152,38	2,3
60604	6	3	0	11	1.781.686,73	2,3
60408	5	2	0	11	2.492.321,19	2
60230	1	1	0	8	780.155,85	1,7
60445	5	3	3	36	4.612.389,85	1,3
60384	0	0	0	14	1.580.818,21	0
60385	0	0	0	9	1.130.205,61	0
60387	0	0	0	4	1.180.513,47	0
<b>COMPARTO AB_1</b>						<b>0,76</b>
AQBCE	occupanti ab_principale	n_ab principale	n_prod	n_ui	totale intervento	Punteggio ponderato
60342	10	4	0	6	1.486.014,88	3,8
51760	0	0	0	4	782.830,15	0
51945	0	0	0	9	843.878,58	0
60070	0	0	0	6	616.606,87	0
60467	0	0	0	1	63.907,69	0

Vecchia Procedura			
Codice GIS	AQBCE	Ab. principale	totale intervento
4245	18493		1.209.477,79
	18504	X	24.756,55
	18626	X	20.854,26
	18628	X	20.219,98
	18630	X	18.391,08
	18725		13.671,43
	Totale		
4338	18902		471.521,05
	18903	X	116.095,38
	Totale		
5854	15208	X	291.750,52
6178	19814	X	262.275,00
7178	07940	X	50.211,66
7181	9537	X	66.160,73
	9539		61.084,01
Totale			127.244,74
<b>TOTALE FRAZIONE</b>		<b>9</b>	<b>2.626.469,44</b>





Ufficio Speciale per la Ricostruzione  
L'Aquila

SANTA RUFINA

Nuova Procedura						
<b>COMPARTO 3</b>						<b>2,17</b>
AQBCE	occupanti ab_principale	n_ab principale	n_prod	n_ui	totale intervento	punteggio ponderato
60390	6	3	0	5	1.941.721,43	3,1
52790	3	1	0	3	521.093,83	3
60511	2,5	1	0	2	515.323,83	2,7
60166	2,5	1	0	4	461.236,61	2,6
52130	0	0	2	3	838.133,56	1,5
52515	1	1	0	7	940.565,51	1,4
60104	0	0	4	8	1.595.479,53	0,9
<b>COMPARTO 1</b>						<b>1,85</b>
AQBCE	occupanti ab_principale	n_ab principale	n_prod	n_ui	totale intervento	punteggio ponderato
60654	40	11	0	22	2.687.649,56	3
60664	2	1	0	24	2.111.202,19	0,7
<b>COMPARTO 2</b>						<b>1,68</b>
AQBCE	occupanti ab_principale	n_ab principale	n_prod	n_ui	totale intervento	punteggio ponderato
60389	5	2	0	3	1.322.487,52	3,5
60509	2,5	1	1	5	535.923,09	2,9
60411	9	4	0	15	4.426.876,46	2
60188	0	0	0	3	252.466,22	0
60540	0	0	0	6	826.905,74	0

Vecchia Procedura			
Codice GIS	AQBCE	Ab. principale	totale intervento
2908	8460	X	14.292,96
4476	20060		2.155.703,64
	20061		65.181,56
	20062		49.923,08
	20063	X	93.578,92
	20064	X	69.200,64
	Totale		
<b>TOTALE FRAZIONE</b>		<b>3</b>	<b>2.447.880,80</b>

ROIO PIANO

Nuova Procedura						
<b>COMPARTO AB_2</b>						<b>2,70</b>
AQBCE	occupanti ab_principale	n_ab principale	n_prod	n_ui	totale intervento	punteggio ponderato
60024	2	1	0	2	533.695,52	2,7
<b>COMPARTO 2</b>						<b>2,22</b>
AQBCE	occupanti ab_principale	n_ab principale	n_prod	n_ui	totale intervento	punteggio ponderato



**Ufficio Speciale per la Ricostruzione  
L'Aquila**

60034	7,5	3	0	7	1.380.524,22	3
60225	7	3	0	11	1.033.296,20	2,6
51690	8	4	0	9	4.480.813,15	2,4
53235	7,5	3	0	17	3.076.422,64	2
60215	5	2	0	11	2.564.381,59	2
60312	4	1	0	12	2.533.504,99	1,3
<b>COMPARTO 3</b>						<b>2,03</b>
AQBCE	occupanti ab_principale	n_ab principale	n_prod	n_ui	totale intervento	punteggio ponderato
60596	9	4	0	7	904.987,09	3,4
60311	7	2	0	10	3.708.433,00	2
60214	1	1	0	11	2.160.289,70	0,7
<b>COMPARTO 4</b>						<b>1,82</b>
AQBCE	occupanti ab_principale	n_ab principale	n_prod	n_ui	totale intervento	punteggio ponderato
52580	5	2	0	2	296.459,37	4,6
60228	16	6	0	17	5.158.313,38	2,7
60206	7,5	3	0	12	3.376.359,88	2
60111	1	1	0	3	837.812,17	1,8
52845	3	2	0	10	1.849.388,14	1,7
60152	6	2	0	16	4.368.719,68	1,7
52840	2	1	0	10	1.504.806,42	1,3
60229	6	2	0	20	5.942.674,50	1
60220	2	1	0	11	2.908.701,93	0,7
60243	2	1	0	18	3.040.489,95	0,7
<b>COMPARTO 1</b>						<b>0,43</b>
AQBCE	occupanti ab_principale	n_ab principale	n_prod	n_ui	totale intervento	punteggio ponderato
60310	5	3	0	32	3.137.829,75	1,3
60221	0	0	0	4	823.591,43	0
60318	0	0	0	14	1.824.312,18	0
<b>COMPARTO AB_1</b>						<b>0</b>
AQBCE	occupanti ab_principale	n_ab principale	n_prod	n_ui	totale intervento	punteggio ponderato
60062	0	0	0	12	1.876.424,55	0

Vecchia Procedura			
Codice GIS	AQBCE	Ab. principale	totale intervento
6127	19304	X	186.002,44
7310	20464	X	167.722,98
<b>TOTALE FRAZIONE</b>		<b>2</b>	<b>353.725,42</b>





Ufficio Speciale per la Ricostruzione  
L'Aquila

COLLE DI ROIO

Nuova Procedura						
<b>COMPARTO 4</b>						<b>3,90</b>
AQBCE	occupanti ab_principale	n_ab principale	n_prod	n_ui	totale intervento	punteggio ponderato
60472	7,5	3	0	3	844.117,95	4,6
60500	2,5	1	4	5	402.734,68	4,1
52960	2	1	0	2	162.127,46	3
<b>COMPARTO 1</b>						<b>1,32</b>
AQBCE	occupanti ab_principale	n_ab principale	n_prod	n_ui	totale intervento	punteggio ponderato
60495	7,5	3	2	6	741.682,07	3,9
60473	5	2	0	5	1.018.356,98	2,7
60143	0	0	0	3	401.773,43	0
60223	0	0	0	4	1.776.933,04	0
60551	0	0	0	3	369.268,81	0
<b>COMPARTO 3</b>						<b>0,67</b>
AQBCE	occupanti ab_principale	n_ab principale	n_prod	n_ui	totale intervento	punteggio ponderato
60553	2	1	1	4	1.841.380,27	2
60501	0	0	0	10	1.392.473,66	0
60554	0	0	0	5	403.000,80	0
<b>COMPARTO 2</b>						<b>0,50</b>
AQBCE	occupanti ab_principale	n_ab principale	n_prod	n_ui	totale intervento	punteggio ponderato
60503	0	0	7	11	1.026.674,00	1,5
60498	0	0	0	8	762.356,28	0
60517	0	0	0	1	61.828,00	0

Vecchia Procedura			
Codice GIS	AQBCE	Ab. principale	totale intervento
6173	19812	X	721.589,86
6175	19864	X	270.410,55
6177	19865	X	1.098.805,2
<b>TOTALE FRAZIONE</b>		<b>4</b>	<b>2.090.805,61</b>

CIVITA DI BAGNO

Nuova Procedura						
<b>COMPARTO 1</b>						<b>2,35</b>
AQBCE	occupanti ab_principale	n_ab principale	n_prod	n_ui	totale intervento	punteggio ponderato
60300	6,5	3	0	8	1.849.514,53	2,7
60235	4	1	0	5	1.685.406,94	2
<b>COMPARTO 3</b>						<b>0,70</b>
AQBCE	occupanti ab_principale	n_ab principale	n_prod	n_ui	totale intervento	punteggio ponderato



Ufficio Speciale per la Ricostruzione  
L'Aquila

60287	1	1	0	9	927.470,77	1,4
60358	4	2	0	24	4.428.016,98	0,7
60218	0	0	0	2	193.047,38	0

ROIO POGGIO

Nuova Procedura						
COMPARTO AB_1						2,33
AQBCE	occupanti ab_principale	n_ab principale	n_prod	n_ui	totale intervento	punteggio ponderato
60036	3	3	0	5	578.825,90	3,4
60132	5	2	4	7	4.390.217,91	2,6
60366	1	1	1	4	9.749.203,74	1,7
52750	1	1	4	13	1.526.089,06	1,6
COMPARTO 2						2,02
AQBCE	occupanti ab_principale	n_ab principale	n_prod	n_ui	totale intervento	punteggio ponderato
60045	17,5	7	0	7	1.669.292,22	4,6
53025	4	4	0	4	1.553.977,60	4,3
52010	4	1	0	2	512.537,17	3
53020	3	1	0	2	263.675,87	3
53030	5	2	0	6	906.515,43	3
60005	6	2	0	5	1.182.247,55	3
52420	7	4	0	10	1.577.137,90	2,7
60568	2,5	1	0	2	852.135,29	2,7
60615	2	2	0	3	1.733.305,26	2,8
60131	6	3	0	7	3.759.685,95	2,1
60046	2	1	0	6	1.479.471,71	1,7
60624	2	1	0	7	1.478.701,16	1,7
52250	0	0	0	5	591.786,72	0
60033	0	0	0	3	455.660,59	0
60490	0	0	0	1	277.050,44	0
60616	0	0	0	2	381.548,89	0
60617	0	0	0	5	1.119.461,22	0
COMPARTO 1						1,27
AQBCE	occupanti ab_principale	n_ab principale	n_prod	n_ui	totale intervento	punteggio ponderato
60060	5	3	0	3	1.563.539,27	4,3
52305	2	1	0	6	951.632,04	2
51720	3	1	0	34	928.943,86	1,9
60493	0	0	2	3	586.283,82	1,5
60006	8	4	0	16	7.247.041,52	1,4
60363	2	1	0	6	2.589.590,60	1,1
60019	0	0	0	13	1.567.032,76	0
60623	0	0	0	4	409.394,00	0





**Ufficio Speciale per la Ricostruzione  
L'Aquila**

60734	0	0	0	1	158.745,68	0
<b>COMPARTO 3</b>						<b>1,07</b>
AQBCE	occupanti ab_principale	n_ab principale	n_prod	n_ui	totale intervento	punteggio ponderato
51365	6	3	0	3	487.378,23	4,6
52775	10	4	0	6	1.033.025,14	3,8
60059	6	2	0	7	957.613,27	2,6
60643	2	1	1	5	867.002,80	2,6
52060	2	1	0	8	1.020.665,30	2
60766	4	2	0	17	1.974.879,94	2
60365	4	2	0	8	3.494.451,16	1,4
60410	6	2	0	10	5.998.571,02	1,4
60317	5	1	0	12	5.579.010,58	0,7
60364	7	2	0	31	9.998.935,00	0,7
60479	3	1	0	10	3.241.800,91	0,7
51240	0	0	0	2	312.665,41	0
60309	0	0	0	3	784.746,16	0
60393	0	0	0	4	319.075,72	0
60398	0	0	0	5	332.370,36	0
60478	0	0	0	13	3.335.454,12	0
60586	0	0	0	2	310.440,52	0
60637	0	0	0	4	529.412,37	0
60665	0	0	0	6	1.272.553,22	0
60699	0	0	0	7	1.147.540,25	0
60733	0	0	0	9	1.088.131,34	0
<b>COMPARTO AB_2</b>						<b>0,28</b>
AQBCE	occupanti ab_principale	n_ab principale	n_prod	n_ui	totale intervento	punteggio ponderato
60397	1	1	0	9	2.224.853,94	1,1
52015	0	0	0	2	565.199,50	0
52300	0	0	0	6	825.377,17	0
<b>60061</b>	<b>0</b>	<b>0</b>	<b>0</b>	<b>3</b>	<b>1.425.983,34</b>	<b>0</b>

Vecchia Procedura			
Codice GIS	AQBCE	Ab. principale	totale intervento
591	16516		200.860,97
	16523		72.369,64
	16531	X	58.589,69
	Totale		
1717	19789		502.578,37
	19790	X	37.790,97
	Totale		
4147	18063		22.561,27
	18064		16.139,05
	Totale		
4497	19915		898.858,53



**Ufficio Speciale per la Ricostruzione  
L'Aquila**

	19916	X	9.356,13
	19917	X	12.053,26
	Totale		920.267,92
4527	20373	X	13.132,32
4941	19863	X	512.460,40
6006	17707	X	249.688,27
6149	19445	X	113.242,56
<b>TOTALE FRAZIONE</b>		<b>8</b>	<b>2.719.681,43</b>

**CAMARDA**

Nuova Procedura						
<b>COMPARTO 1</b>						<b>1,78</b>
AQBCE	occupanti ab_principale	n_ab principale	n_prod	n_ui	totale intervento	punteggio ponderato
60552	10	4	0	4	1.016.242,70	4,6
60340	3	2	0	3	492.738,56	3,8
60066	27	13	0	30	6.378.422,80	2,7
60160	3	1	0	3	787.289,36	2,7
60690	1	1	0	2	448.320,35	2,4
60346	3	1	0	5	742.908,33	2,3
60461	2	1	0	8	1.103.777,06	2
60661	1	1	0	8	498.773,51	2
60361	5	1	0	10	1.147.413,57	1,9
60435	1	1	0	7	798.984,69	1,7
60663	1	1	0	18	777.626,41	1,3
60662	1	1	0	15	961.918,50	1
60726	1	1	0	15	927.547,64	1
51745	0	0	2	5	1.598.295,26	0,9
51410	0	0	0	6	161.350,53	0
60434	0	0	0	5	572.990,38	0
60691	0	0	0	15	801.952,05	0
<b>COMPARTO 5</b>						<b>1,60</b>
AQBCE	occupanti ab_principale	n_ab principale	n_prod	n_ui	totale intervento	punteggio ponderato
60396	5	3	0	6	710.433,67	3
60412	4	1	0	7	828.204,92	2,3
60339	10	7	0	33	4.321.096,76	2
60459	3	1	0	14	1.390.482,46	1,6
60497	2	1	0	16	2.217.271,28	0,7
60725	0	0	0	12	1.065.769,27	0
<b>COMPARTO 3</b>						<b>1,05</b>
AQBCE	occupanti ab_principale	n_ab principale	n_prod	n_ui	totale intervento	punteggio ponderato
60450	9	4	0	26	1.397.135,62	2,6
53265	17,5	7	0	34	6.333.955,98	2,3





**Ufficio Speciale per la Ricostruzione  
L'Aquila**

60452	6	1	0	16	499.886,23	2,2
60449	2	1	0	19	1.245.535,10	1,3
53260	0	0	0	19	2.343.623,50	0
60446	0	0	0	13	580.098,86	0
60447	0	0	0	7	170.916,22	0
60639	0	0	0	10	918.267,04	0
<b>COMPARTO 4</b>						<b>0,90</b>
<b>AQBCE</b>	<b>occupanti ab_principale</b>	<b>n_ab principale</b>	<b>n_prod</b>	<b>n_ui</b>	<b>totale intervento</b>	<b>punteggio ponderato</b>
60740	1	1	0	7	556.153,78	2
60739	4	2	0	23	1.786.929,59	1,6
60460	0	0	0	9	1.240.745,82	0
60689	0	0	0	1	190.353,56	0
<b>COMPARTO 2</b>						<b>0,85</b>
<b>AQBCE</b>	<b>occupanti ab_principale</b>	<b>n_ab principale</b>	<b>n_prod</b>	<b>n_ui</b>	<b>totale intervento</b>	<b>punteggio ponderato</b>
60462	7	7	1	17	3.907.045,49	2,7
60463	2	2	0	24	3.735.639,61	0,7
60464	0	0	0	3	242.755,28	0
60722	0	0	0	2	233.772,28	0

<b>Vecchia Procedura</b>			
<b>Codice GIS</b>	<b>AQBCE</b>	<b>Ab. principale</b>	<b>totale intervento</b>
4774	8567	X	28.688,12
	8573	X	40.467,82
<b>TOTALE FRAZIONE</b>		<b>2</b>	<b>69.155,94</b>



Ufficio Speciale per la Ricostruzione  
L'Aquila

2. FRAZIONI NON MAGGIORMENTE COLPITE

FRAZIONE	% MEDIA AB_PRINC O ATT_PROD	COSTO TOT	PUNTEGGIO PONDERATO NORMALIZZATO	N_PRATICHE	N_OCCUPANTI AB_PRINC
GENZANO	52%	1.905.831,13	3,40	2	17
PIANOLA	56%	22.926.569,67	3,29	14	173
SANT'ELIA	51%	13.556.681,48	3,06	5	62
SANT'ANGELO	50%	2.301.403,61	2,90	4	9
SAN MARTINO	37%	3.382.325,01	2,85	2	14
CANSATESSA	67%	1.209.446,29	2,75	2	5
PAGLIARE DI SASSA	33%	1.851.604,32	2,70	1	8
BAGNO PICCOLO	41%	16.666.360,72	2,64	13	79
VALLESINDOLE	39%	7.104.497,21	2,62	9	39
POGGIO SANTA MARIA	67%	7.485.758,75	2,60	4	28
COLLE FRACIDO	36%	12.615.600,93	2,60	9	40
SASSA	43%	9.039.017,44	2,45	4	27
COLLE DI PRETURO	66%	3.185.520,91	2,43	3	23
SAN BENEDETTO	29%	19.975.608,68	2,28	12	105
COPPITO	36%	70.057.818,21	2,12	41	301
MONTICCHIO	35%	41.888.738,71	2,07	18	170
FOCE DI SASSA	34%	2.740.127,39	2,04	5	14
SAN VITTORINO	29%	16.258.021,23	1,89	9	18
COLLE DI SASSA	19%	7.493.230,77	1,78	9	27
PETTINO	18%	8.134.257,22	1,53	3	17
CESE DI PRETURO	12%	6.125.251,66	1,51	8	17
COLLEBRINCIONI	26%	22.074.388,54	1,42	21	48
FILETTO	22%	16.396.272,45	1,42	13	29
ASSERGI	13%	38.561.342,31	1,33	32	85





Ufficio Speciale per la Ricostruzione  
L'Aquila

PESCOMAGGIORE	20%	7.427.793,12	1,30	8	14
PRETURO	19%	5.305.534,84	1,20	5	13
SANTI DI PRETURO	14%	4.415.327,59	1,17	3	10
ARAGNO	11%	5.003.793,85	0,80	5	10
MENZANO	6%	10.173.668,57	0,68	8	8
CASALINE	3%	4.744.477,94	0,43	6	17
SAN MARCO DI PRETURO	4%	6.087.139,78	0,38	9	0
POZZA DI PRETURO	0%	996.989,85	0,00	1	0
BRECCIASECCA	0%	0,00	0,00	0	0
COLLE MARE	0%	0,00	0,00	0	0
FONTE CERRETO	0%	0,00	0,00	0	0
PALOMBAIA DI SASSA	0%	0,00	0,00	0	0



Ufficio Speciale per la Ricostruzione  
L'Aquila

GENZANO

Nuova Procedura						
EDIFICIO SINGOLO						
AQBCE	occupanti ab_principale	n_ab principale	n_prod	n_ui	totale intervento	punteggio ponderato
52730	7	2	0	3	629.311,77	3,8
60072	10	4	0	11	1.276.519,36	3

PIANOLA

Nuova Procedura						
EDIFICIO SINGOLO						
AQBCE	occupanti ab_principale	n_ab principale	n_prod	n_ui	totale intervento	punteggio ponderato
52340	4	1	0	1	246.986,64	4,6
52460	2,5	1	0	1	449.537,09	4,6
60105	15	6	0	7	2.652.954,32	4,2
60265	27,5	11	0	12	1.619.530,03	4,2
52855	24	10	0	14	749.592,54	3,8
60353	12,5	5	0	7	759.354,32	3,8
60651	12	4	0	7	2.167.555,17	3,4
60065	18	7	0	19	2.546.713,26	3
60352	17,5	7	0	20	1.732.026,60	3
60172	8	2	0	13	1.051.686,31	2,6
60324	5	2	0	7	560.006,24	2,6
60325	8	4	0	8	3.354.473,53	2,4
60666	15	6	0	20	3.248.206,71	2,3
60430	4	1	0	11	1.787.946,91	1,6

SANT'ELIA

Nuova Procedura						
EDIFICIO SINGOLO						
AQBCE	occupanti ab_principale	n_ab principale	n_prod	n_ui	totale intervento	punteggio ponderato
60590	20	8	0	10	1.759.411,67	3,8
60016	16	5	1	13	1.770.186,61	3,3
51850	8	3	0	5	2.070.720,28	3,1
60196	5	3	0	8	1.612.878,56	2,7
60198	13	13	0	40	6.343.484,36	2,4





Ufficio Speciale per la Ricostruzione  
L'Aquila

SANT'ANGELO

Nuova Procedura						
EDIFICIO SINGOLO						
AQBCE	occupanti ab_principale	n_ab principale	n_prod	n_ui	totale intervento	punteggio ponderato
60168	1	1	0	1	246.415,96	4,3
60139	3	1	0	2	640.913,82	2,7
60167	3	1	0	4	343.334,16	2,6
60438	2	1	0	4	1.070.739,67	2

SAN MARTINO

Nuova Procedura						
EDIFICIO SINGOLO						
AQBCE	occupanti ab_principale	n_ab principale	n_prod	n_ui	totale intervento	punteggio ponderato
51875	8	2	0	5	1.349.569,52	3
60578	6	3	0	9	2.032.755,49	2,7

CANSATESSA

Nuova Procedura						
EDIFICIO SINGOLO						
AQBCE	occupanti ab_principale	n_ab principale	n_prod	n_ui	totale intervento	punteggio ponderato
60681	5	2	0	2	659.418,59	4,6
51795	0	0	1	3	550.027,70	0,9

PAGLIARE DI SASSA

Nuova Procedura						
EDIFICIO SINGOLO						
AQBCE	occupanti ab_principale	n_ab principale	n_prod	n_ui	totale intervento	punteggio ponderato
60407	7,5	3	0	9	1.851.604,32	2,7

Vecchia Procedura			
Codice GIS	AQBCE	Ab. principale	totale intervento
988	18287		1.973.583,00
	18289	X	46.701,66
	18290	X	44.160,90
	18288		67421,03
	Totale		
5409	1365	X	34.655,38
6133	19327	X	269.804,07
<b>TOTALE FRAZIONE</b>		<b>4</b>	<b>2.436.326,04</b>



**Ufficio Speciale per la Ricostruzione  
L'Aquila**

**BAGNO PICCOLO**

<b>Nuova Procedura</b>						
<b>EDIFICIO SINGOLO</b>						
<b>AQBCE</b>	<b>occupanti ab_principale</b>	<b>n_ab principale</b>	<b>n_prod</b>	<b>n_ui</b>	<b>totale intervento</b>	<b>punteggio ponderato</b>
60026	6	2	0	2	1.057.292,88	4,6
60594	12,5	5	0	7	682.027,53	3,8
60748	12	6	1	12	1.171.171,19	3,3
60027	6	2	0	4	1.041.148,83	3
60716	4	1	0	2	418.584,60	3
60745	4	2	0	6	719.103,33	3
60234	10	6	0	12	2.603.931,77	2,7
60688	5	1	0	5	758.627,95	2,6
60746	2	1	0	2	960.278,83	2,4
60028	4	1	0	6	1.727.088,87	2
60747	3	3	0	13	1.536.010,68	2
60656	10	2	0	24	3.690.059,77	1,9
60236	0	0	0	1	301.034,49	0

<b>Vecchia Procedura</b>			
<b>Codice GIS</b>	<b>AQBCE</b>	<b>Ab. principale</b>	<b>totale intervento</b>
6162	19622	X	624.463,21
6188	20076	X	362.199,23
7080	19653	X	562.772,05
<b>TOTALE FRAZIONE</b>		<b>3</b>	<b>1.549.434,49</b>

**VALLESINDOLE**

<b>Nuova Procedura</b>						
<b>EDIFICIO SINGOLO</b>						
<b>AQBCE</b>	<b>occupanti ab_principale</b>	<b>n_ab principale</b>	<b>n_prod</b>	<b>n_ui</b>	<b>totale intervento</b>	<b>punteggio ponderato</b>
60451	3	3	0	3	382.199,14	4,6
60533	1	1	0	1	282.508,32	4,3
51195	1	1	0	2	274.127,28	2,7
52020	4	1	0	8	387.494,15	2,6
52850	20	11	0	37	2.568.073,77	2,6
60173	1	1	0	5	151.299,86	2,6
60249	5	3	0	11	1.831.696,60	2,3
52505	4	1	0	13	970.297,90	1,9
52595	0	0	0	3	256.800,19	0





**Ufficio Speciale per la Ricostruzione  
L'Aquila**

**POGGIO SANTA MARIA**

Nuova Procedura						
EDIFICIO SINGOLO						
AQBCE	occupanti ab_principale	n_ab principale	n_prod	n_ui	totale intervento	punteggio ponderato
60092	10	4	0	7	1.660.299,79	3,4
60676	7,5	3	0	6	1.312.603,35	3
60587	7,5	3	0	19	3.359.117,42	2
60717	2,5	1	0	9	1.153.738,19	2

Vecchia Procedura			
Codice GIS	AQBCE	Ab. principale	totale intervento
4806	19216	X	147.198,5

**COLLE FRACIDO**

Nuova Procedura						
EDIFICIO SINGOLO						
AQBCE	occupanti ab_principale	n_ab principale	n_prod	n_ui	totale intervento	punteggio ponderato
51805	7	2	0	3	786.257,01	3,8
52145	4	3	0	4	874.916,19	3,5
51405	6	3	0	5	1.396.459,90	3,1
51810	5	2	1	14	1.986.306,08	2,6
51855	6	2	0	10	1.602.151,74	2,3
52045	6	3	0	16	2.267.791,12	2,3
60014	2	1	0	6	547.099,47	2,3
60465	1	1	0	3	706.046,87	2,1
51800	3	2	0	16	2.448.572,55	1,4

Vecchia Procedura			
Codice GIS	AQBCE	Ab. principale	totale intervento
1271	19886		865.816,00
	19888	X	31.120,1
	19890	X	42.121,26
<b>TOTALE FRAZIONE</b>		<b>2</b>	<b>939.057,36</b>

**SASSA**

           Pratiche già istruite o in istruttoria



**Ufficio Speciale per la Ricostruzione  
L'Aquila**

Nuova Procedura						
EDIFICIO SINGOLO						
AQBCE	occupanti ab_principale	n_ab principale	n_prod	n_ui	totale intervento	punteggio ponderato
60550	13	12	0	18	2.825.140,05	3,5
51495	3	2	0	5	799.165,44	3,3
52665	11	4	0	9	2.042.421,27	3
60068	0	0	0	4	3.372.290,68	0

**COLLE DI PRETURO**

Nuova Procedura						
EDIFICIO SINGOLO						
AQBCE	occupanti ab_principale	n_ab principale	n_prod	n_ui	totale intervento	punteggio ponderato
60279	1	1	0	1	222.988,67	4,3
51900	22	5	0	16	2.582.950,35	3
60737	0	0	0	5	379.581,89	0

Vecchia Procedura			
Codice GIS	AQBCE	n_ab principale	totale intervento
5470	08961	X	42.603,47

**SAN BENEDETTO**

Nuova Procedura						
EDIFICIO SINGOLO						
AQBCE	occupanti ab_principale	n_ab principale	n_prod	n_ui	totale intervento	punteggio ponderato
60523	12,5	5	0	5	2.192.409,71	4,6
60150	42,5	17	0	50	6.000.404,44	3
60268	13	4	2	26	2.224.990,41	2,9
60315	2	1	0	3	780.466,59	2,7
52755	10	4	0	32	1.940.217,89	2,6
60149	10	1	0	4	542.799,73	2,6
60332	4	2	0	9	686.865,05	2,6
60682	5	2	0	7	818.899,64	2,6
52830	4	1	0	4	951.575,15	2,3
60457	2	2	0	18	1.679.170,74	1,4
60080	0	0	0	15	1.498.725,33	0
60368	0	0	0	8	659.084,00	0





Ufficio Speciale per la Ricostruzione  
L'Aquila

COPPITO

Nuova Procedura						
<b>COMPARTO 4</b>						<b>2,39</b>
AQBCE	occupanti ab_principale	n_ab principale	n_prod	n_ui	totale intervento	punteggio ponderato
52430	6	4	2	8	1.262.952,05	3,3
53075	28	13	1	29	3.360.675,63	3,3
52485	5	2	2	10	1.461.733,94	2,9
51025	12	4	0	11	2.456.760,24	2,7
60521	10	4	0	26	2.681.781,08	2,3
60524	5	2	0	11	1.500.009,17	2,3
53080	4	1	6	14	4.552.462,46	1,6
60376	4	3	0	49	4.427.769,53	0,7
52230	0	0	2	9	1.704.809,72	0,6
<b>COMPARTO 1</b>						<b>2,21</b>
AQBCE	occupanti ab_principale	n_ab principale	n_prod	n_ui	totale intervento	punteggio ponderato
60374	21	10	1	33	3.913.957,70	3,3
60326	9	4	0	13	1.380.383,23	3
60271	1	1	0	4	191.133,99	2,6
60211	4	3	0	10	1.174.574,08	2,3
60371	11	5	0	40	2.782.191,95	2,3
60308	2	1	0	5	864.046,53	2
60653	0	0	0	2	290.266,88	0
<b>COMPARTO 3</b>						<b>2,05</b>
AQBCE	occupanti ab_principale	n_ab principale	n_prod	n_ui	totale intervento	punteggio ponderato
52465	13	4	0	6	1.102.208,59	3,8
60373	20	8	0	21	1.833.420,11	3
60126	15	6	0	23	1.999.659,26	2,6
52185	7	5	0	17	1.652.991,56	2,3
60187	8	6	0	24	2.457.750,39	2,3
60336	2	1	2	10	1.360.349,70	1,9
60209	0	0	0	5	389.354,79	0
60210	0	0	0	15	1.775.591,71	0
60313	0	0	0	10	792.894,87	0
<b>COMPARTO 2</b>						<b>1,92</b>
AQBCE	occupanti ab_principale	n_ab principale	n_prod	n_ui	totale intervento	punteggio ponderato
52400	9	4	2	6	1.639.200,11	4,7
60212	8	4	0	8	987.985,33	3
60375	7	4	0	13	1.208.732,96	3
60595	23	7	0	14	1.605.787,01	3
60377	7	3	0	9	1.452.640,16	2,7



**Ufficio Speciale per la Ricostruzione  
L'Aquila**

60394	8	4	0	16	1.185.573,76	2,6
52825	5	4	0	8	2.785.699,91	2,4
60010	2	1	0	4	2.492.805,23	1,1
60280	1	1	0	4	1.192.911,53	1,1
60372	1	1	0	16	1.028.007,77	0,7
60219	0	0	0	17	1.121.840,22	0
60370	0	0	0	13	1.131.252,61	0
60399	0	0	0	3	758.031,59	0

Vecchia Procedura			
Codice GIS	AQBCE	Ab. principale	totale intervento
1363	9433		134.884,31
	9434	X	36.214,13
	9435		31.365,66
	Totale		202.464,10
4160	20454		529.765,12
	20462	X	6.406,83
	Totale		536.171,95
4477	20097		187.540,11
	20098	X	11.538,85
	20099		7.427,74
	Totale		206.506,70
4526	20458	X	7.416,95
	20459	X	13.457,70
	Totale		20.874,65
<b>TOTALE FRAZIONE</b>		<b>6</b>	<b>966.017,40</b>

**MONTICCHIO**

Nuova Procedura						
<b>COMPARTO 1</b>						<b>2,20</b>
AQBCE	occupanti ab_principale	n_ab principale	n_prod	n_ui	totale intervento	punteggio ponderato
52875	17,5	7	0	13	2.455.164,06	3,4
60252	19	7	0	30	4.684.055,00	2,3
60563	23	8	0	31	4.925.946,70	2,3
60556	3	1	0	10	928.526,07	1,9
60013	1	1	0	6	1.091.696,10	1,1
<b>COMPARTO 3</b>						<b>2,16</b>
AQBCE	occupanti ab_principale	n_ab principale	n_prod	n_ui	totale intervento	punteggio ponderato
53245	7,5	3	0	6	683.732,03	3
52195	2	2	0	6	496.455,52	2,7
53115	6	2	0	6	1.436.874,35	2,7
60119	10	7	0	18	2.349.609,98	2,7
60727	10	4	0	15	2.654.066,41	2,3





**Ufficio Speciale per la Ricostruzione  
L'Aquila**

60749	5	2	0	14	3.405.769,76	1,7
60698	0	0	0	1	42.279,92	0
<b>COMPARTO 2</b>						<b>1,86</b>
AQBCE	occupanti ab_principale	n_ab principale	n_prod	n_ui	totale intervento	punteggio ponderato
60494	16	8	0	12	3.551.929,08	3,5
60436	29	10	0	19	6.376.825,72	3,1
60561	10	4	0	34	3.365.754,70	2,3
60608	11	4	0	15	2.322.469,41	2,3
52255	0	0	0	7	849.271,90	0
60756	0	0	0	5	268.312,00	0

**FOCE DI SASSA**

Nuova Procedura						
EDIFICIO SINGOLO						
AQBCE	occupanti ab_principale	n_ab principale	n_prod	n_ui	totale intervento	punteggio ponderato
60351	5	1	0	1	204.009,00	4,6
52350	2,5	1	0	2	358.292,40	3
52355	6	2	0	9	973.566,93	2,6
60192	0	0	0	2	96.897,33	0
60193	0	0	0	11	1.107.361,73	0

Vecchia Procedura			
Codice GIS	AQBCE	Ab. principale	totale intervento
4423	19987		231.357,92
	19888	X	22.071,56
	Totale		253.429,48
6140	19393	X	206.689,40
7365	17932	X	362.442,66
<b>TOTALE FRAZIONE</b>		<b>3</b>	<b>822.561,54</b>

**SAN VITTORINO**

Nuova Procedura						
EDIFICIO SINGOLO						
AQBCE	occupanti ab_principale	n_ab principale	n_prod	n_ui	totale intervento	punteggio ponderato
52475	1	1	0	1	560.712,28	4
60710	5	2	0	3	1.284.670,25	3,5
51400	4	2	0	5	1.562.558,97	2,7
52210	3	1	0	6	1.027.040,05	2,3
53145	1	1	0	6	557.655,48	2
52245	1	1	0	7	994.049,44	1,4
60636	2,5	1	0	9	7.805.875,38	1,1



**Ufficio Speciale per la Ricostruzione  
L'Aquila**

52760	0	0	0	9	1.565.332,90	0
60759	0	0	0	8	900.126,48	0

<b>Vecchia Procedura</b>			
<b>Codice GIS</b>	<b>AQBCE</b>	<b>Ab. principale</b>	<b>totale intervento</b>
53	8210		221.218,13
	8209	X	45.325,80
	8219	X	34.393,51
	8222	X	16.295,59
	Totale		
4149	20187		408.913,04
	20188	X	77.826,87
	Totale		
4351	18765		396.744,82
	18774	X	26.217,41
	Totale		
<b>TOTALE FRAZIONE</b>		<b>3</b>	<b>1.226.935,17</b>

**COLLE DI SASSA**

<b>Nuova Procedura</b>						
<b>EDIFICIO SINGOLO</b>						
<b>AQBCE</b>	<b>occupanti ab. principale</b>	<b>n_ab principale</b>	<b>n_prod</b>	<b>n_ui</b>	<b>totale intervento</b>	<b>punteggio ponderato</b>
60073	5	3	0	5	1.067.686,94	3,1
60762	2,5	1	0	3	536.459,66	2,7
60648	7,5	3	0	14	1.075.821,57	2,6
60635	5	2	0	12	1.573.048,87	2,3
60322	2	1	0	9	910.401,95	2
60120	4	1	0	15	1.011.494,09	1,9
60157	1	1	0	4	815.725,77	1,4
51245	0	0	0	2	245.490,00	0
52315	0	0	0	2	257.101,92	0

<b>Vecchia Procedura</b>			
<b>Codice GIS</b>	<b>AQBCE</b>	<b>Ab. principale</b>	<b>totale intervento</b>
2074	8364	X	24.165,16
	8380	X	21.064,83
	Totale		
4491	20047		761.226,98
	20220	X	8.285,21
	Totale		
<b>TOTALE FRAZIONE</b>		<b>3</b>	<b>814.742,18</b>





Ufficio Speciale per la Ricostruzione  
L'Aquila

PETTINO

Nuova Procedura						
EDIFICIO SINGOLO						
AQBCE	occupanti ab_principale	n_ab principale	n_prod	n_ui	totale intervento	punteggio ponderato
52745	15	6	0	20	908.352,22	2,9
60321	2	1	0	7	1.245.402,81	1,7
60233	0	0	0	4	5.980.502,19	0

Vecchia Procedura			
Codice GIS	AQBCE	Ab. principale	totale intervento
6152	19545	X	187.191,63

CESE DI PRETURO

Nuova Procedura						
EDIFICIO SINGOLO						
AQBCE	occupanti ab_principale	n_ab principale	n_prod	n_ui	totale intervento	punteggio ponderato
51005	2,5	1	0	4	327.367,85	2,6
60475	3	1	0	5	511.094,12	2,6
52200	7	2	0	15	1.969.340,42	2,3
60367	2,5	1	0	9	768.069,02	2,3
60565	2	1	0	4	516.327,68	2,3
52205	0	0	0	11	513.218,25	0
60566	0	0	0	3	490.351,67	0
60585	0	0	0	9	1.029.482,65	0

Vecchia Procedura			
Codice GIS	AQBCE	Ab. principale	totale intervento
6193	20157	X	101.421,08

COLLEBRINCIONI

Nuova Procedura						
EDIFICIO SINGOLO						
AQBCE	occupanti ab_principale	n_ab principale	n_prod	n_ui	totale intervento	punteggio ponderato
60672	4	2	0	3	640.972,90	3,8
60360	4	3	0	6	1.071.031,52	2,7
60369	5	5	0	13	1.544.938,00	2,7
60582	2,5	1	0	5	277.402,66	2,6



**Ufficio Speciale per la Ricostruzione  
L'Aquila**

60693	2	2	0	6	1.163.670,69	2,4
60001	4	2	0	9	1.014.944,66	2,3
60456	4	1	0	6	1.126.485,27	2,3
60562	4	2	0	7	1.209.315,97	2,3
60629	10	4	0	18	2.151.083,23	2,3
60630	3,5	2	0	14	1.264.271,83	2,3
60753	2,5	1	0	11	1.089.679,35	1,6
51870	1	1	0	2	1.780.987,87	1,5
60628	1	1	0	6	1.127.547,42	1,1
53175	0	0	0	5	494.688,53	0
60053	0	0	0	3	124.287,44	0
60054	0	0	0	12	633.988,42	0
60055	0	0	0	4	180.949,10	0
60581	0	0	0	14	713.826,84	0
60692	0	0	0	32	2.355.309,77	0
60694	0	0	0	12	507.787,52	0
60695	0	0	0	17	1.601.219,55	0

**FILETTO**

Nuova Procedura						
EDIFICIO SINGOLO						
AQBCE	occupanti ab_principale	n_ab principale	n_prod	n_ui	totale intervento	punteggio ponderato
60401	2	2	1	3	628.128,19	4,4
60037	7,5	3	0	4	802.460,11	3,8
60507	5	2	0	6	670.848,04	3
60125	7	1	0	7	748.867,90	2,6
52950	2,5	1	0	8	815.525,85	2,3
60778	3	1	0	21	1.661.955,64	1,6
52025	2	2	0	39	4.273.311,31	0,7
60197	0	0	0	5	366.620,18	0
60231	0	0	0	23	970.925,30	0
60259	0	0	0	9	1.275.687,10	0
60319	0	0	0	10	1.183.299,17	0
60527	0	0	0	23	2.662.340,19	0
60757	0	0	0	5	336.303,47	0

**ASSERGI**

Nuova Procedura						
EDIFICIO SINGOLO						
AQBCE	occupanti ab_principale	n_ab principale	n_prod	n_ui	totale intervento	punteggio ponderato





**Ufficio Speciale per la Ricostruzione  
L'Aquila**

60329	4	2	0	3	378.488,64	3,8
60443	4	3	0	4	1.034.155,06	3,5
51545	7,5	3	4	19	1.295.826,50	3,2
60597	2	1	0	3	339.419,03	3
60327	3	2	0	5	1.065.142,28	2,7
60270	5	2	1	12	1.025.095,74	2,6
52640	5	2	0	7	745.549,29	2,6
60038	7,5	3	0	16	1.388.558,96	2,6
52910	7	4	0	24	2.060.721,27	2,3
60414	2	1	0	9	441.561,18	2,3
60605	2,5	1	0	8	702.302,67	2,3
60328	3	2	0	15	1.799.972,74	2
52155	5	2	0	20	1.933.729,35	1,9
60492	15	3	0	31	3.798.242,90	1,9
52620	2,5	1	0	15	1.154.533,53	1,6
60350	2	1	0	16	1.473.640,30	1,3
53040	3	3	0	24	3.640.661,04	1,1
60423	2,5	1	0	22	2.231.424,87	1
60709	2	1	0	22	2.5083.545,23	0,7
52625	0	0	0	7	681.440,74	0
52630	0	0	0	9	460.995,06	0
52635	0	0	0	8	746.020,96	0
60069	0	0	0	10	707.144,82	0
60560	0	0	0	20	1.266.729,08	0
60633	0	0	0	3	380.801,63	0
60650	0	0	0	12	1.028.803,31	0
60708	0	0	0	1	92.538,36	0
60744	0	0	0	10	1.129.001,44	0
60763	0	0	0	6	929.663,95	0
60764	0	0	0	11	502.304,23	0
60765	0	0	0	6	432.546,82	0
60787	0	0	0	21	1.185.781,33	0

Vecchia Procedura			
Codice GIS	AQBCE	Ab. principale	totale intervento
6098	18900	X	405.819,89

**PESCOMAGGIORE**

Nuova Procedura						
EDIFICIO SINGOLO						
AQBCE	occupanti ab. principale	n_ab principale	n_prod	n_ui	totale intervento	punteggio ponderato
60536	1	1	0	2	251.528,86	2,7



**Ufficio Speciale per la Ricostruzione  
L'Aquila**

60483	6	3	0	15	1.902.426,91	2,3
60416	2	2	0	4	1.378.944,13	2,1
60174	3	3	0	11	1.727.202,53	2
60484	2	1	0	10	1.294.820,15	1,3
60485	0	0	0	2	181.537,22	0
60486	0	0	0	2	181.537,22	0
60506	0	0	0	4	509.796,10	0

Vecchia Procedura			
Codice GIS	AQBCE	Ab. principale	totale intervento
4136	20085		525.257,20
	20086	X	4.935,99
	Totale		530.193,19
<b>TOTALE FRAZIONE</b>		<b>1</b>	<b>530.193,19</b>

**PRETURO**

Nuova Procedura						
EDIFICIO SINGOLO						
AQBCE	occupanti ab_principale	n_ab principale	n_prod	n_ui	totale intervento	punteggio ponderato
60202	8	2	0	4	267.393,37	3
60711	1	1	0	6	684.338,99	1,7
52690	4	2	0	21	3.002.878,23	1,3
52695	0	0	0	11	1.279.129,67	0
53150	0	0	0	1	71.794,58	0

**SANTI DI PRETURO**

Nuova Procedura						
EDIFICIO SINGOLO						
AQBCE	occupanti ab_principale	n_ab principale	n_prod	n_ui	totale intervento	punteggio ponderato
60112	10	5	0	24	1.849.661,44	2,6
60320	0	0	1	7	1.180.065,88	0,6
60567	0	0	1	16	1.385.600,27	0,3

**ARAGNO**

Nuova Procedura						
EDIFICIO SINGOLO						
AQBCE	occupanti ab_principale	n_ab principale	n_prod	n_ui	totale intervento	punteggio ponderato
60355	8	2	0	4	207.735,52	3
60323	2	1	0	36	1.714.285,02	1





**Ufficio Speciale per la Ricostruzione  
L'Aquila**

53095	0	0	0	15	1.123.138,43	0
60056	0	0	0	10	978.887,77	0
60171	0	0	0	15	979.947,11	0

Vecchia Procedura			
Codice GIS	AQBCE	n_ab principale	totale intervento
7103	20443	X	631.294,26

**MENZANO**

Nuova Procedura						
EDIFICIO SINGOLO						
AQBCE	occupanti ab_principale	n_ab principale	n_prod	n_ui	totale intervento	punteggio ponderato
60354	2	1	0	6	843.613,85	2
60489	3	1	0	19	1.874.931,59	1,3
60480	1	1	0	12	2.615.297,42	0,7
60481	1	1	0	12	1.751.157,51	0,7
60482	1	1	0	18	1.809.030,53	0,7
60121	0	0	0	5	567.292,86	0
60514	0	0	0	11	446.272,42	0
60769	0	0	0	7	466.072,39	0

**CASALINE**

Nuova Procedura						
EDIFICIO SINGOLO						
AQBCE	occupanti ab_principale	n_ab principale	n_prod	n_ui	totale intervento	punteggio ponderato
60106	17	4	0	23	1.508.969,67	2,6
51010	0	0	0	3	984.848,18	0
60035	0	0	0	3	527.688,19	0
60642	0	0	0	3	601.764,44	0
60680	0	0	0	10	875.801,78	0
60760	0	0	0	1	145.405,68	0

**SAN MARCO DI PRETURO**

Nuova Procedura						
EDIFICIO SINGOLO						
AQBCE	occupanti ab_principale	n_ab principale	n_prod	n_ui	totale intervento	punteggio ponderato
51020	2	2	0	13	1.267.063,81	1,7
60771	2	2	0	10	1.215.725,17	1,7



**Ufficio Speciale per la Ricostruzione  
L'Aquila**

60254	0	0	0	7	767.657,36	0
60286	0	0	0	9	592.629,35	0
60344	0	0	0	4	333.051,84	0
60488	0	0	0	8	523.470,13	0
60588	0	0	0	4	762.190,54	0
60610	0	0	0	1	131.804,49	0
60611	0	0	0	1	493.547,09	0

Vecchia Procedura			
Codice GIS	AQBCE	n_ab principale	totale intervento
6668	20494	X	444.982,78

**POZZA DI PRETURO**

Nuova Procedura						
EDIFICIO SINGOLO						
AQBCE	occupanti ab_principale	n_ab principale	n_prod	n_ui	totale intervento	punteggio ponderato
60774	0	0	0	10	996.989,85	0

Il Responsabile dell'Area Tecnica  
Ing. Alberto Cherubini

Il Titolare dell'Ufficio Speciale  
per la Ricostruzione di L'Aquila  
Paolo Aielli







**Ufficio Speciale per la Ricostruzione  
L'Aquila**

**ALLEGATO 1. Individuazione Comparti per le Frazioni maggiormente colpite - elaborazione del Comune dell'Aquila**



## SUB-AMBITI DI INTERVENTO



Art. 46 Prg. 75 - zona residenziale di ristrutturazione delle trionfi

DCR n. 3/2010

PERIMETRAZIONE E AMBITI DI RICOSTRUZIONE

Penetrazione (ex art. 2 DCR n. 3/2010)  
Del C.C. n. 35 del 20/04/2010



Ambito A - C (sborghi, affollati)

Avviso Pubblico del 21/10/2010 prot. n. 1760



**COMUNE DI L'AQUILA**

Assessorato alla Ricostruzione,  
Urbanistica e Pianificazione Territoriale  
Settore Pianificazione



Frazione: **ONNA**



## SUB-AMBITI DI INTERVENTO

An. 46 Prg. 75 - zone residenziali di ristrutturazione delle frazioni



DCR n. 3/2010.

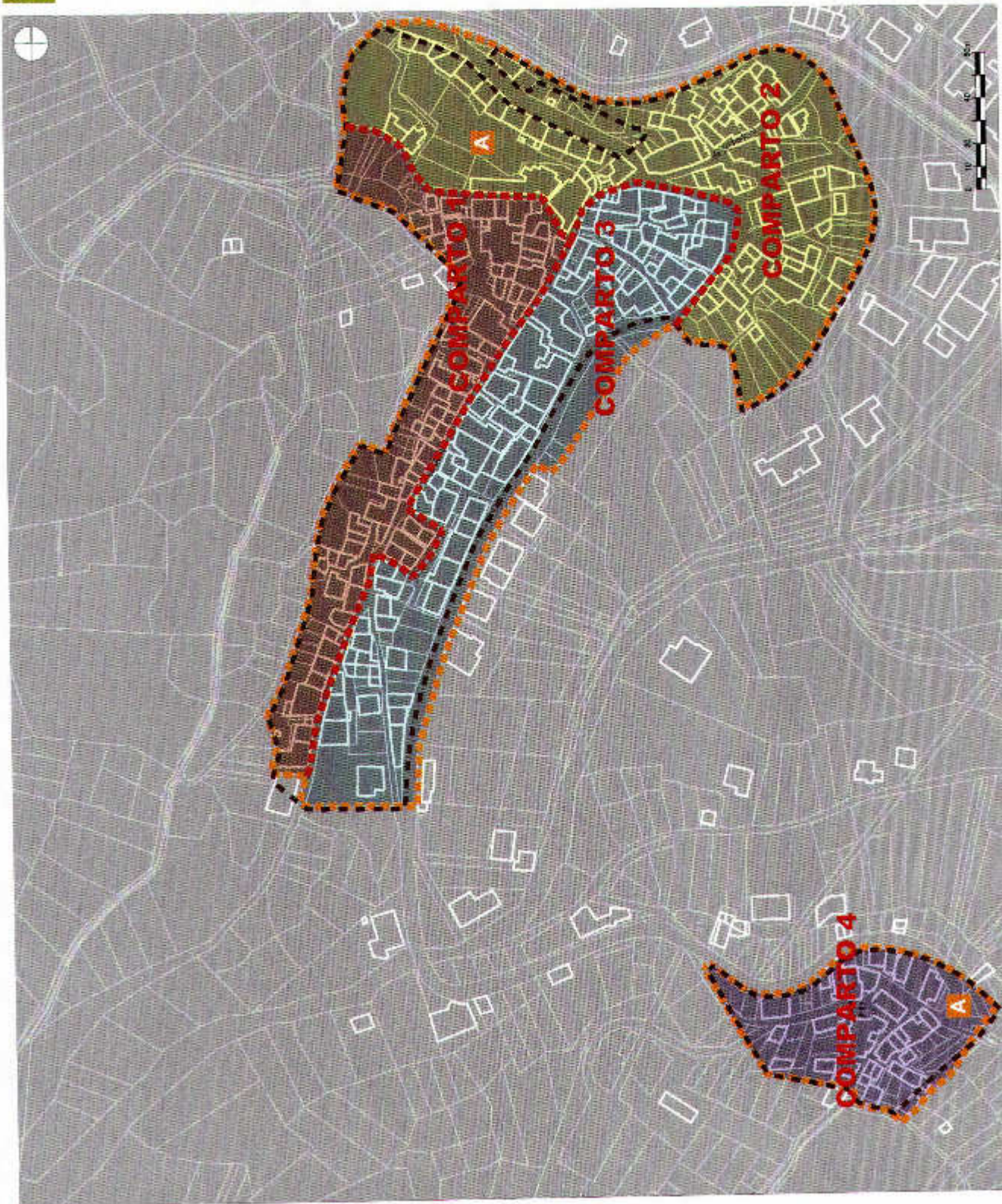
PERIMETRAZIONE E AMBITI DI RICOSTRUZIONE

Penetrazione (ex art. 2 DCR n. 3/2010);  
Del.C.C. n. 35 del 30/05/2010



Ambito A - Cittàborghi storici;  
Avviso Pubblico del 21/10/2010 prot. n. 1789

A



COMUNE DI L'AQUILA

Assessorato alla Ricostruzione,  
Urbanistica e Pianificazione Territoriale

Settore Pianificazione

Frazione: BAGNO GRANDE E RIPA





## SUB-AMBITI DI INTERVENTO



Art.46 Prg 75 - zona restaurabile di  
ristrutturazione delle frazioni

DCR n. 3/2010:

PERIMETRAZIONE E AMBITI DI RICOSTRUZIONE

Perimetrazione (ex art. 2 DCR n. 3/2010)

Del.C.C. n. 35 del 30/04/2010



A

Ambito A - Ciliaborgoli storici

Avviso Pubblico del 21/10/2010 prot. n. 1760

Area con fattibilità a breve termine



A



**COMUNE DI L'AQUILA**

Assessorato alla Ricostruzione,

Urbanistica e Pianificazione Territoriale

Settore Pianificazione

**Frazione: TEMPERA**





## SUB-AMBITI DI INTERVENTO



Art. 48, Prg. 75 - zona specializzata di ristrutturazione delle frazioni

DCR n. 3/2010

PER METRAZIONE E AMBITI DI RICOSTRUZIONE

Penetrazione (ex art. 2 DCR n. 3/2010)

Dell.C.C. n. 35 del 30/04/2010



Ambito A - Cristalloroghi stonda

Avviso Pubblico del 2/1/10/2010 prot. n. 1760



**COMUNE DI L'AQUILA**

Assessorato alla Ricostruzione,  
Urbanistica e Pianificazione Territoriale  
Settore Pianificazione

Frazione: **BAZZANO**





## SUB-AMBITI DI INTERVENTO



Art. 46 Prop. V.A. - zona residenziale di ristrutturazione delle frazioni



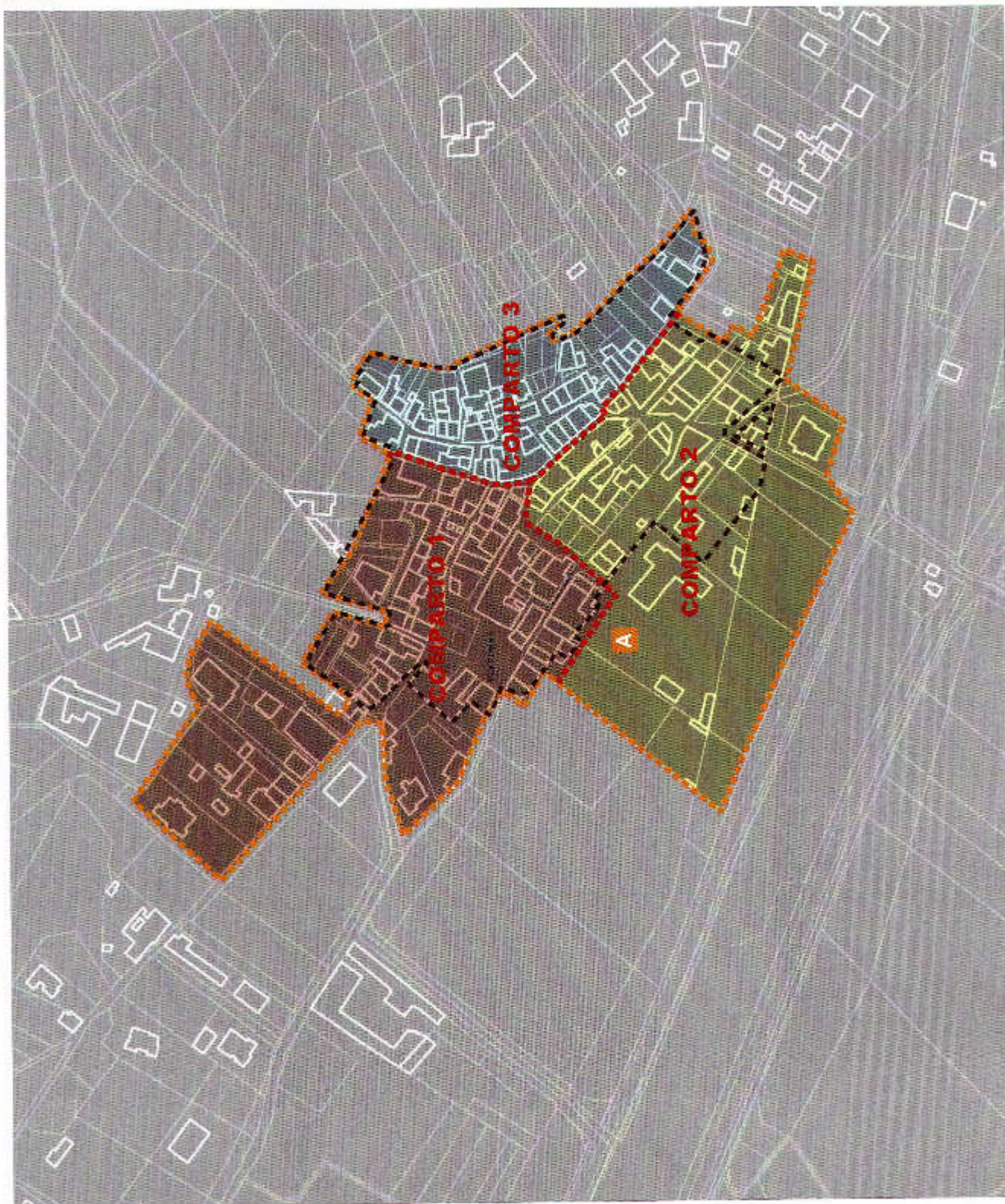
DCR n. 32010

PERIMETRAZIONE E AMBITI DI RICOSTRUZIONE

Permettizione (ex art. 2 DCR n. 32010)  
Del C. n. 35 del 30/04/2010

**A**

Ambito A - Cimiteri di scarti  
Avviso Pubblico del 27/11/2010, prot. n. 1.760



**COMUNE DI L'AQUILA**

Assessorato alla Ricostruzione,  
Urbanistica e Pianificazione Territoriale

Settore Pianificazione

Frazione: **SAN GREGORIO**





## SUB-AMBITI DI INTERVENTO



Art. 45 Prg 7/3 - zona residenziale di ristrutturazione delle insedi

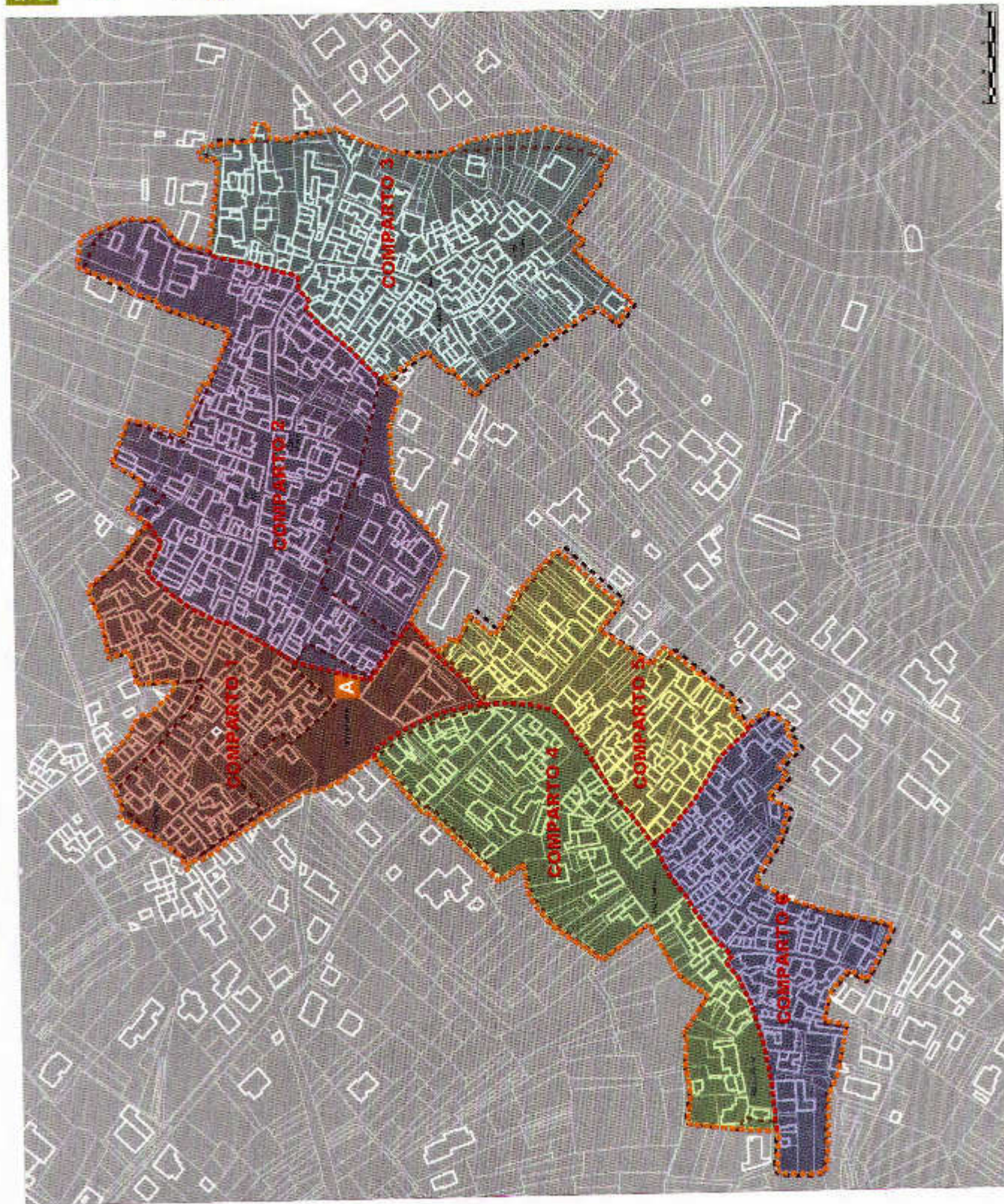
DCR n. 3/2010:

PERIMETRAZIONE E AMBITI DI RICOSTRUZIONE

Permettizione (ex art. 2 DCR n. 3/2010)  
Del. C. C. n. 35 del 30/04/2010



Ambito A - Cittàborgni storici  
Avviso Pubblico del 21/10/2010, prot. n. 1760



COMUNE DI L'AQUILA

Assessorato alla Ricostruzione,

Urbanistica e Pianificazione Territoriale

Settore Pianificazione

Frazione: ARISCHIA





## SUB-AMBITI DI INTERVENTO

Art. 46 P.R.G. 173 - zona residenziale di riqualificazione delle frazioni

DCR n. 3/2010  
PERIMETRAZIONE E AMBITI DI RICOSTRUZIONE  
permettente (ex art. 2 DCR n. 3/2010)  
del C.C. n. 35 del 30/04/2010



A

Ambito A - Città vecchia storico  
Area con finalità a breve termine  
all'interno dell'ambito A



**COMUNE DI L'AQUILA**

Assessorato alla Ricostruzione,  
Urbanistica e Pianificazione Territoriale  
Settore Pianificazione



**Frazione: PAGANICA**



## SUB-AMBITI DI INTERVENTO



Art.46 Prg.75 - zone residenziale di ristrutturazione delle frazioni

DCR n. 322/10

PERIME TRAZIONE E AMBITI DI RICOSTRUZIONE



Permessazione loc art. 2 DCR n. 320/0;  
Det.C.C. n. 35 del 30/04/2010



Articolo A - Caratteristiche storiche  
Avviso Pubblico del 21/10/2010 (prot. n. 1754  
all'interno dell'articolo A





## SUB-AMBITI DI INTERVENTO



Art. 46 Prg. 75 - zone residenziale di  
risultato soluzione delle trazzioni

DCR n. 3/2010  
PERMETTAZIONE E AMBITI DI RICOSTRUZIONE



Permettazione ex art. 2 DCR n. 3/2010;  
Del.C.C. n. 35 del 30/04/2010



Ambito A - Corsi/strade storici  
AVVISO Pubblico del 21/10/2010 prot. n. 1750  
Area con finalit  di breve termine  
all'interno dell'ambito A





## SUB-AMBITI DI INTERVENTO



Art. 45 Prg 75 - zona residenziale di risanamento della frazione

DCR n. 3/2010

PERIMETRAZIONE E AMBITI DI RICOSTRUZIONE



Pianificazione (ex art. 2 DCR n. 3/2010)  
Del. C. n. 32 del 30/3/2010



Ambito A - Coliborgho storico

Avviso Pubblico del 21/10/2010 prot. n. 1750  
Aree con fattibilità a breve termine  
affinamento dell'ambito A



**COMUNE DI L'AQUILA**

Assessorato alla Ricostruzione,  
Urbanistica e Pianificazione Territoriale

Servizi Pianificazione

Frazione: **COLLE DI ROIO**





## SUB-AMBITI DI INTERVENTO



Art. 46 Prg. 75 - zone residenziali di ristrutturazione delle frazioni

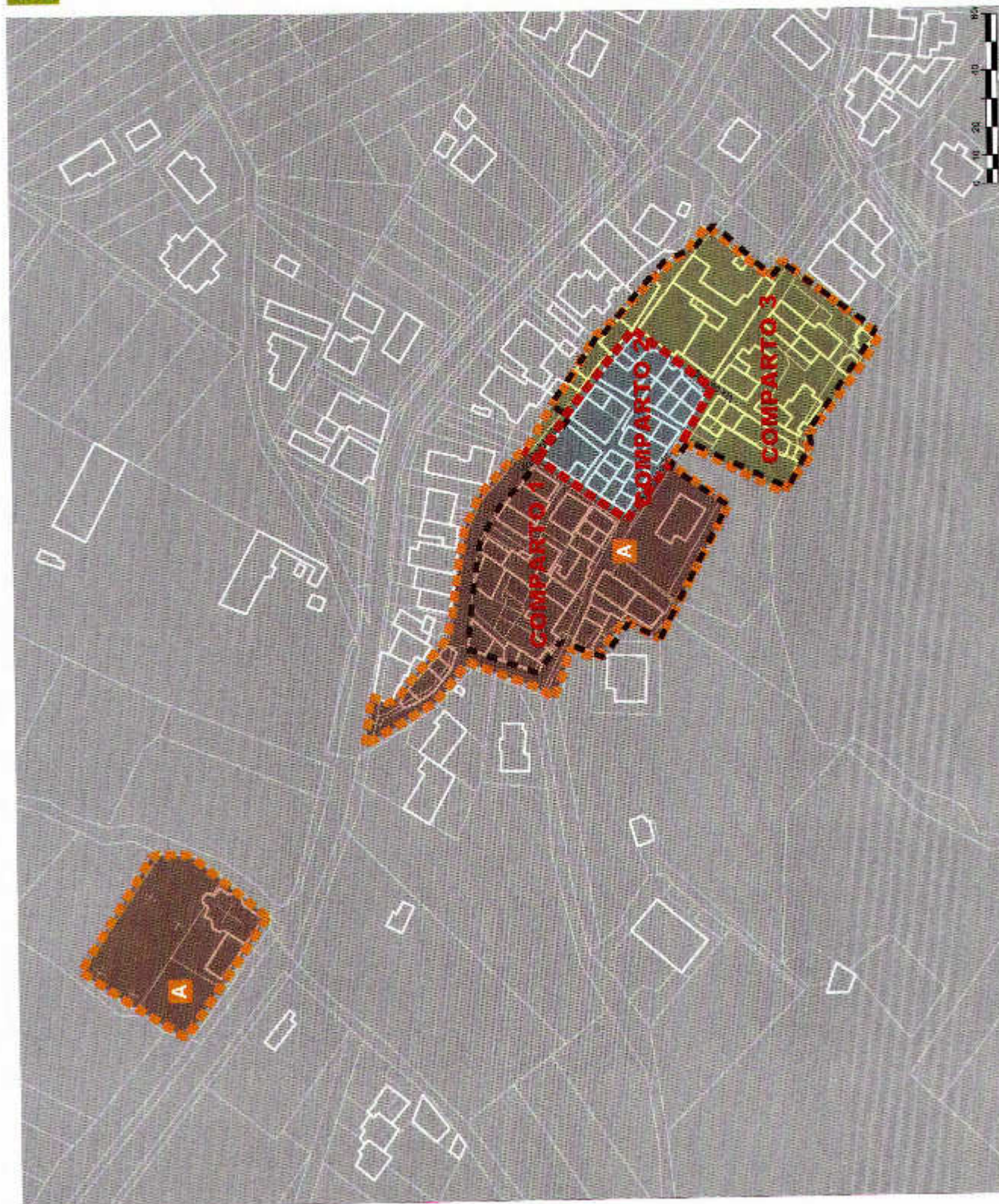
DCR n. 32010

PERMETTAZIONE E AMBITI DI RICOSTRUZIONE

Permettazione lex art. 2 DCR n. 32010;  
Del.C.C. n. 35 del 20/04/2010



Ambito A - Città vecchia storica  
Avviso Pubblico del 21/10/2010 prot. n. 1760



**COMUNE DI L'AQUILA**

Assessorato alla Ricostruzione,  
Urbanistica e Pianificazione Territoriale

Settore Pianificazione



**Frazione: CIVITA DI BAGNO**



## SUB-AMBITI DI INTERVENTO



Art. 48 Prg. 75 - zona residenziale di ristrutturazione delle frazioni

DCR n. 3/2010

PERIMETRAZIONE E AMBITI DI RICOSTRUZIONE



Perimetrazione (ex art. 2 DCR n. 3/2010)  
Del.C. n. 35 del 10/04/2010



Ambito A - Città/borghi storici  
Avviso Pubblico del 21/10/2010 prot. n. 1750  
Arree con finalità a breve termine  
altrimenti dell'ambito A



**COMUNE DIL'AQUILA**

Assessorato alla Ricostruzione,  
Urbanistica e Pianificazione Territoriale  
Settore Pianificazione



**Frazione: ROIO POGGIO**



## SUB-AMBITI DI INTERVENTO



Art. 46 Prg. 17.5 - zona residenziale di ristrutturazione della frazione

DCR n. 3/2010

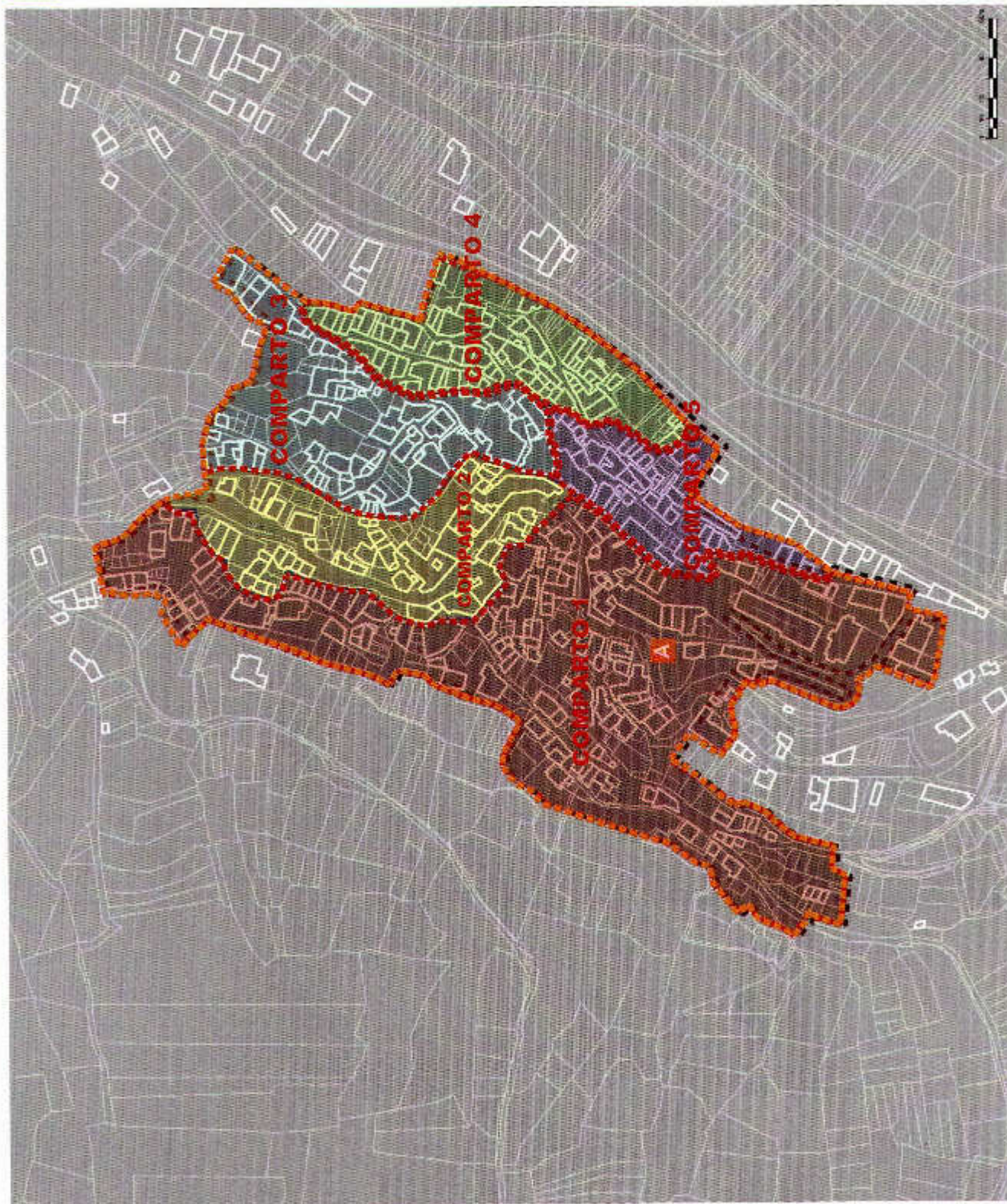
PERMETTAZIONE E AMBITI DI RICOSTRUZIONE

Permettazione (ex art. 2 DCR n. 3/2010)  
Del. C.C. n. 35 del 30/04/2010



A

Ambito A - Cittàtorghi storici  
Avviso Pubblico del 2/10/2010 prot. n. 1750



**COMUNE DI L'AQUILA**

Assessorato alla Ricostruzione,  
Urbanistica e Pianificazione Territoriale

Settor Pianificazione

Frazione: **CAMARDA**

